

祺驊股份有限公司及子公司

合併財務報告暨會計師核閱報告  
民國103及102年第2季

地址：新竹縣湖口鄉德興路231號

電話：(03)6992860



## 財務報告目錄

項	目 頁	次
一、封 面		1
二、目 錄		2
三、會計師核閱報告		3~4
四、合併資產負債表		5
五、合併綜合損益表		6
六、合併權益變動表		7
七、合併現金流量表		8~9
八、合併財務報告附註		
(一)公司沿革		10~11
(二)通過財務報告之日期及程序		12
(三)新發布及修訂準則及解釋之適用		12~16
(四)重要會計政策之彙總說明		16~17
(五)重大會計判斷估計及假設不確定性之主要來源		17
(六)重要會計項目之說明		17~34
(七)關係人交易		34~35
(八)質抵押之資產		-
(九)重大或有負債及未認列之合約承諾		33
(十)重大之災害損失		-
(十一)重大之期後事項		-
(十二)其 他		35~37
(十三)附註揭露事項		
1.重大交易事項相關資訊		37, 39
2.轉投資事業相關資訊		37, 40
3.大陸投資資訊		38, 41~43
(十四)部門資訊		38



## 會計師核閱報告

祺驊股份有限公司 公鑒：

祺驊股份有限公司及其子公司民國 103 年及 102 年 6 月 30 日之合併資產負債表，暨民國 103 年及 102 年 4 月 1 日至 6 月 30 日，以及民國 103 年及 102 年 1 月 1 日至 6 月 30 日之合併綜合損益表、民國 103 年及 102 年 1 月 1 日至 6 月 30 日合併權益變動表與合併現金流量表，業經本會計師核閱竣事。上開合併財務報表之編製係管理階層之責任，本會計師之責任則為根據核閱結果出具報告。

除下段所述者外，本會計師係依照審計準則公報第三十六號「財務報表之核閱」規劃並執行核閱工作。由於本會計師僅實施分析、比較與查詢，並未依照一般公認審計準則查核，因是無法對上開合併財務報表整體表示查核意見。

如合併財務報表附註四所述，部分列入合併財務報表之非重要子公司之財務報表未經會計師核閱，其民國 103 年及 102 年 6 月 30 日之資產總額分別為新台幣 79,199 仟元及 91,953 仟元，負債總額新台幣 28,838 仟元及 21,730 仟元，分別占合併資產之 9%及 11%，合併負債之 10%及 10%；民國 103 年及 102 年 4 月 1 日至 6 月 30 日與 1 月 1 日至 6 月 30 日之綜合損益分別為新台幣 (6,109)仟元、(5,570)仟元、(10,292)仟元及(11,975)仟元，分別占合併綜合損益總額之(859)%、(1,808)%、(68)%及(58)%。另合併財務報表附註三一所揭露之相關資訊，亦係以該等子公司同期間未經會計師核閱之財務報表為依據。




如合併財務報表附註十二所述，祺驊股份有限公司及子公司民國 103 年及 102 年 6 月 30 日採權益法之投資分別為 4,185 仟元及 26,223 仟元，暨民國 103 年及 102 年 4 月 1 日至 6 月 30 日與 1 月 1 日至 6 月 30 日按權益法認列之關聯企業損失之份額分別為 1,904 仟元、997 仟元、2,671 仟元及 1,185 仟元，係依據該等被投資公司同期間未經會計師核閱之財務報表認列。另合併財務報表附註三一所揭露之相關資訊，亦係以該等被投資公司同期間未經會計師核閱之財務報表為依據。

依本會計師核閱結果，除上段所述列入合併財務報表之子公司及該等被投資公司財務報表倘經會計師核閱，對財務報表可能有所調整，及有關前述轉投資事業之相關資訊未經會計師核閱之影響外，並未發現第一段所述合併財務報表在所有重大方面有違反證券發行人財務報告編製準則、經金融監督管理委員會認可之國際會計準則第 34 號「期中財務報導」而須作修正之情事。

勤業眾信聯合會計師事務所

會計師

賴冠仲  
賴冠仲



會計師

鄭得綦  
鄭得綦




財政部證券暨期貨管理委員會核准文號  
台財證六字第 0920123784 號

行政院金融監督管理委員會核准文號  
金管證審字第 1000028068 號

中 華 民 國 103 年 8 月 9 日







民國 103 年 6 月 30 日 暨 民國 102 年 12 月 31 日 及 6 月 30 日

單位：新台幣仟元

代 碼 資	103年6月30日 (經核閱)			102年12月31日 (經查核)			102年6月30日 (經核閱)		
	產	金 額	%	金 額	%	金 額	%		
<b>流動資產</b>									
1100	現金及約當現金 (附註六)	\$ 176,281	19	\$ 180,162	20	\$ 75,378	8		
1110	透過損益按公允價值衡量之金融資產—流動 (附註七)	30,677	4	10,094	1	61,615	7		
1148	無活絡市場之債券投資—流動 (附註八)	15,075	2	14,961	2	18,000	2		
1170	應收票據及帳款淨額 (附註十)	173,727	19	186,189	21	153,858	18		
1180	應收帳款—關係人淨額 (附註二九)	319	-	1,019	-	355	-		
130X	存貨 (附註十一)	157,971	17	143,501	16	154,285	18		
1412	預付租賃款 (附註十七)	519	-	518	-	522	-		
1479	預付費用及其他流動資產	20,710	2	13,090	1	15,166	2		
11XX	流動資產總計	575,279	63	549,534	61	479,179	55		
<b>非流動資產</b>									
1543	以成本衡量之金融資產—非流動 (附註九)	-	-	-	-	-	-		
1550	採用權益法之投資 (附註十二)	4,185	1	6,856	1	26,223	3		
1600	不動產、廠房及設備 (附註十三)	286,872	31	293,862	33	285,190	33		
1760	投資性不動產淨額 (附註十四)	8,064	1	8,093	1	8,123	1		
1805	商譽 (附註十五及二六)	3,836	-	3,830	-	900	-		
1821	其他無形資產 (附註十六)	1,353	-	1,113	-	781	-		
1840	遞延所得稅資產 (附註四)	8,434	1	8,811	1	8,256	1		
1915	預付設備款	-	-	197	-	197	-		
1920	存出保證金	583	-	738	-	718	-		
1960	預付投資款 (附註十二)	-	-	-	-	35,700	4		
1985	長期預付租賃款 (附註十七)	20,955	2	21,172	2	21,571	3		
1995	長期預付費用	4,131	1	4,392	1	4,100	-		
15XX	非流動資產總計	338,413	37	349,064	39	391,759	45		
1XXX	資 產 總 計	\$ 913,692	100	\$ 898,598	100	\$ 870,938	100		
<b>代 碼 負 債 及 權 益</b>									
<b>流動負債</b>									
2100	短期借款 (附註十八)	\$ 4,500	-	\$ -	-	\$ -	-		
2170	應付票據及帳款 (附註十九)	137,986	15	140,329	16	121,559	14		
2180	應付帳款—關係人 (附註二九)	9,061	1	11,111	1	11,880	2		
2200	其他應付款 (附註二十)	99,262	11	43,167	5	63,708	7		
2230	當期所得稅負債 (附註四及二四)	6,983	1	2,489	-	2,055	-		
2399	其他流動負債—其他	2,705	-	5,005	-	2,998	-		
21XX	流動負債總計	260,497	28	202,101	22	202,200	23		
<b>非流動負債</b>									
2570	遞延所得稅負債 (附註四)	-	-	528	-	809	-		
2640	應計退休金負債 (附註四及二一)	14,984	2	15,425	2	18,475	2		
25XX	非流動負債總計	14,984	2	15,953	2	19,284	2		
2XXX	負債總計	275,481	30	218,054	24	221,484	25		
<b>歸屬於本公司業主權益 (附註二二)</b>									
<b>股 本</b>									
3110	普通股股本	260,760	28	260,760	29	246,000	28		
3150	待分配股票股利	15,646	2	-	-	14,760	2		
3100	股本總計	276,406	30	260,760	29	260,760	30		
3200	資本公積	208,780	23	208,780	23	208,780	24		
<b>保留盈餘</b>									
3310	法定盈餘公積	53,008	6	48,244	5	48,244	6		
3320	特別盈餘公積	-	-	31,574	4	31,574	4		
3350	未分配盈餘	83,885	9	110,103	12	74,359	8		
3300	保留盈餘總計	136,893	15	189,921	21	154,177	18		
<b>其他權益</b>									
3410	國外營運機構財務報表換算之兌換差額	2,197	-	2,810	1	3,038	-		
31XX	本公司業主之權益總計	624,276	68	662,271	74	626,755	72		
36XX	非控制權益 (附註二二)	13,935	2	18,273	2	22,699	3		
3XXX	權益總計	638,211	70	680,544	76	649,454	75		
<b>負債與權益總計</b>									
		\$ 913,692	100	\$ 898,598	100	\$ 870,938	100		

後附之附註係本合併財務報告之一部分。

(請參閱勤業眾信聯合會計師事務所民國 103 年 8 月 9 日核閱報告)

董事長：徐鈺鑑



經理人：李穎哲




會計主管：黃瓊慧





祺聯股份有限公司及子公司



民國 103 年及 102 年 4 月 1 日至 6 月 30 日以及民國 103 年及 102 年 1 月 1 日至 6 月 30 日

(僅經核閱，未依一般公認審計準則查核)


單位：新台幣仟元，惟  
每股盈餘為元

代 碼		103年4月1日至6月30日		102年4月1日至6月30日		103年1月1日至6月30日		102年1月1日至6月30日	
		金 額	%	金 額	%	金 額	%	金 額	%
4000	營業收入淨額(附註二九)	\$ 219,179	100	\$ 166,948	100	\$ 407,715	100	\$ 350,967	100
5000	營業成本(附註十一、二一、二二三及二九)	167,433	76	133,202	80	311,392	76	279,127	80
5900	營業毛利	51,746	24	33,746	20	96,323	24	71,840	20
	營業費用(附註二一、二三及二九)								
6100	推銷費用	7,318	3	7,314	4	14,570	4	13,679	4
6200	管理費用	21,539	10	17,243	10	41,374	10	34,585	10
6300	研究發展費用	8,394	4	9,479	6	16,845	4	15,527	4
6000	營業費用合計	37,251	17	34,036	20	72,789	18	63,791	18
6900	營業淨(損)利	14,495	7	( 290)	-	23,534	6	8,049	2
	營業外收入及支出								
7010	其他收入	1,235	1	222	-	1,551	1	559	-
7100	利息收入	463	-	265	-	887	-	575	-
7510	利息費用	( 14)	-	( 1)	-	( 15)	-	( 1)	-
7235	透過損益按公允價值衡量之金融資產利益	653	-	725	1	719	-	1,022	1
7590	什項支出(附註二三)	( 271)	-	( 33)	-	( 295)	-	( 56)	-
7610	處分不動產、廠房及設備損失	( 2)	-	-	-	( 2)	-	-	-
7630	外幣兌換收入(損失)	( 2,065)	( 1)	838	1	114	-	4,135	1
7770	採用權益法認列之關聯企業(損)益份額(附註十二)	( 1,904)	( 1)	( 997)	( 1)	( 2,671)	( 1)	( 1,185)	-
7000	營業外收入及支出合計	( 1,905)	( 1)	1,019	1	288	-	5,049	2
7900	稅前淨利	12,590	6	729	1	23,822	6	13,098	4
7950	所得稅費用(附註四及二四)	6,373	3	1,190	1	8,175	2	3,945	1
8200	本期(淨損)淨利	6,217	3	( 461)	-	15,647	4	9,153	3
	其他綜合損益(淨額)								
8310	國外營運機構財務報表換算之兌換差額	( 5,506)	( 3)	769	-	( 613)	-	11,605	3
8500	本期綜合損益總額	\$ 711	-	\$ 308	-	\$ 15,034	4	\$ 20,758	6
	淨利(損)歸屬於：								
8610	本公司業主	\$ 8,271	4	\$ 2,857	2	\$ 19,985	5	\$ 14,507	4
8620	非控制權益	( 2,054)	( 1)	( 3,318)	( 2)	( 4,338)	( 1)	( 5,354)	( 1)
8600		\$ 6,217	3	( \$ 461)	-	\$ 15,647	4	\$ 9,153	3
	綜合損益總額歸屬於：								
8710	本公司業主	\$ 2,765	1	\$ 3,626	2	\$ 19,372	5	\$ 26,112	7
8720	非控制權益	( 2,054)	( 1)	( 3,318)	( 2)	( 4,338)	( 1)	( 5,354)	( 1)
8700		\$ 711	-	\$ 308	-	\$ 15,034	4	\$ 20,758	6
	每股盈餘(附註二五)								
9750	基 本	\$ 0.30		\$ 0.10		\$ 0.72		\$ 0.52	
9850	稀 釋	\$ 0.30		\$ 0.10		\$ 0.72		\$ 0.52	

後附之附註係本合併財務報告之一部分。

請參閱勤業眾信聯合會計師事務所民國 103 年 8 月 9 日核閱報告)

董事長：徐鈺鑑



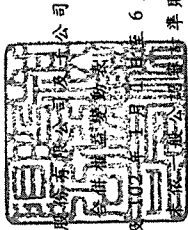
經理人：李穎哲



會計主管：黃瓊慧







群聯電子公司

民國 103 年 6 月 30 日  
(僅經核閱，  
率則查核)

單位：新台幣千元

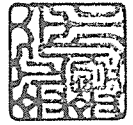
代碼	歸屬於本公司業主之權益									
	普通股	股本	資本公積	保留盈餘	未分配盈餘	其他權益項目	總計	非控制權益	權益總額	
A1	\$ 246,000	\$ 208,780	\$ 44,052	\$ 23,006	\$ 111,972	(\$ 8,567)	\$ 625,243	\$ 16,853	\$ 642,096	
B1	-	-	4,192	-	(4,192)	-	-	-	-	
B3	-	-	-	8,568	(8,568)	-	-	-	-	
B5	-	-	-	-	(24,600)	-	(24,600)	-	(24,600)	
B9	-	14,760	-	-	(14,760)	-	-	-	-	
D1	-	-	-	-	14,507	-	14,507	(5,354)	9,153	
D3	-	-	-	-	-	11,605	11,605	-	11,605	
O1	-	-	-	-	-	-	-	11,200	11,200	
Z1	\$ 246,000	\$ 208,780	\$ 48,244	\$ 31,574	\$ 74,352	\$ 3,088	\$ 626,755	\$ 22,699	\$ 649,454	
A1	\$ 260,760	\$ 208,780	\$ 48,244	\$ 31,574	\$ 110,103	\$ 2,810	\$ 662,271	\$ 18,273	\$ 680,544	
B3	-	-	-	(31,574)	31,574	-	-	-	-	
B1	-	-	4,764	-	(4,764)	-	-	-	-	
B5	-	-	-	-	(57,367)	-	(57,367)	-	(57,367)	
B9	-	15,646	-	-	(15,646)	-	-	-	-	
D1	-	-	-	-	19,985	-	19,985	(4,338)	15,647	
D3	-	-	-	-	-	(613)	(613)	-	(613)	
Z1	\$ 260,760	\$ 208,780	\$ 53,008	\$ 83,885	\$ 2,197	\$ 13,935	\$ 624,276	\$ 13,935	\$ 638,211	

後附之附註係本合併財務報告之一部分。

(請參閱勤業眾信聯合會計師事務所民國 103 年 8 月 9 日核閱報告)

經理人：李穎哲

會計主管：黃瓊慧



董事長：徐鈺璽



祺驊股份有限公司及子公司

合併現金流量表

民國 103 年及 102 年 1 月 1 日至 6 月 30 日

( 僅經核閱，未依一般公認審計準則查核 )

單位：新台幣仟元

代 碼		103年1月1日 至6月30日	102年1月1日 至6月30日
	營業活動之現金流量		
A10000	本期稅前淨利	\$ 23,822	\$ 13,098
A20010	不影響現金流量之收益費損項目		
A20100	折舊費用 (含投資性不動產)	11,208	9,315
A20200	攤銷費用	118	58
A20900	利息費用	15	1
A21200	利息收入	( 887 )	( 575 )
A22300	採用權益法認列之關聯企業損失之份額	2,671	1,185
A22500	處分不動產、廠房及設備損失	2	-
A29900	長期預付費用攤銷	1,325	1,174
A29900	預付租賃款攤銷	260	261
A29900	預付設備款轉列費用	-	164
A30000	與營業活動相關之資產/負債變動數		
A31150	應收票據及帳款減少	12,462	54,168
A31160	應收帳款—關係人減少 (增加)	700	( 76 )
A31200	存貨增加	( 14,470 )	( 17,986 )
A31230	長期預付費用增加	( 1,061 )	( 1,437 )
A31240	其他流動資產增加	( 7,620 )	( 4,513 )
A32150	應付票據及帳款減少	( 2,343 )	( 35,259 )
A32160	應付帳款—關係人 (減少) 增加	( 2,050 )	1,422
A32180	其他應付款項減少	( 1,273 )	( 3,547 )
A32230	其他流動負債減少	( 2,300 )	( 5,348 )
A32240	應計退休金負債減少	( 441 )	( 679 )
A33000	營運產生之現金流入	20,138	11,426
A33100	收取之利息	887	575
A33300	支付之利息	( 15 )	( 1 )
A33500	支付之所得稅	( 3,832 )	( 6,387 )
AAAA	營業活動之淨現金流入	<u>17,178</u>	<u>5,613</u>

( 接次頁 )

(承前頁)

代 碼		103年1月1日 至6月30日	102年1月1日 至6月30日
	投資活動之現金流量		
B00100	透過損益按公允價值衡量之金融資產增加	(\$ 20,583)	(\$ 61,615)
B00600	取得無活絡市場之債券投資	( 114)	( 18,000)
B02000	預付投資款增加	-	( 35,700)
B02400	採用權益法之被投資公司減資退回股款	-	2,700
B02700	購置不動產、廠房及設備	( 3,925)	( 6,266)
B02800	處分不動產、廠房及設備價款	42	-
B03700	存出保證金減少(增加)	155	( 10)
B04500	取得其他無形資產	( 358)	( 41)
B05000	因合併產生之現金流出	-	( 550)
BBBB	投資活動之淨現金流出	( 24,783)	( 119,482)
	籌資活動之現金流量		
C00100	短期借款增加	4,500	-
C05800	非控制權益變動	-	9,800
CCCC	籌資活動之淨現金流入	4,500	9,800
DDDD	匯率變動對現金及約當現金之影響	( 776)	6,095
EEEE	本期現金及約當現金減少數	( 3,881)	( 97,974)
E00100	期初現金及約當現金餘額	180,162	173,352
E00200	期末現金及約當現金餘額	\$ 176,281	\$ 75,378

後附之附註係本合併財務報告之一部分。

(請參閱勤業眾信聯合會計師事務所民國103年8月9日核閱報告)


董事長：徐鈺鑑



經理人：李穎哲



會計主管：黃瓊慧





祺驊股份有限公司及子公司

合併財務報表附註

民國 103 年及 102 年 1 月 1 日至 6 月 30 日

(僅經核閱，未依一般公認審計準則查核)

(除另註明外，金額以新台幣仟元為單位)

一、公司沿革

母公司沿革及營業

祺驊股份有限公司（以下簡稱祺驊公司）成立於 86 年 3 月，主要業務為經營運動器材上所用之磁控組及發電機、電子儀錶、控制板、馬達、馬達控制器、手握心跳器、各類線組及其他相關之運動器材產品等業務。

祺驊公司股票自 101 年 6 月 13 日起在財團法人中華民國證券櫃檯買賣中心買賣。

子（孫）公司沿革及營業

VISTA CO., LTD 係於 93 年 8 月 3 日成立於汶萊，主要係做為祺驊公司間接投資上海祺電電子科技有限公司 100% 股權之用，截至 103 年 6 月 30 日實收資本額為美金 200 仟元。

WATEK (SAMOA) LIMITED 係於 97 年 1 月 7 日成立於薩摩亞，主要係做為祺驊公司間接投資上海誼驊運動器材有限公司 100% 股權之用，截至 103 年 6 月 30 日實收資本額為美金 1,500 仟元。

MANTEK (SAMOA) LIMITED 係於 97 年 1 月 17 日成立於薩摩亞，主要係做為祺驊公司間接投資祺驊（越南）責任有限公司 100% 及 RIGHTOP CO., LTD. 100% 股權之用，截至 103 年 6 月 30 日實收資本額為美金 6,092 仟元。

臺灣輔康醫療器材股份有限公司（以下簡稱臺灣輔康公司）係於 99 年 9 月 30 日成立，主要營業項目為醫療器材之製造及銷售，截至 103 年 6 月 30 日實收資本額為 80,000 仟元。

維特馬達股份有限公司（以下簡稱維特馬達公司）係於 92 年 12 月 10 日成立，主要營業項目為電機及電子機械器材之製造及銷售，截至 103 年 6 月 30 日實收資本額為 5,000 仟元。

上海祺電電子科技有限公司係於 94 年 3 月成立，主要從事運動器材之電子儀錶、控制板及其他相關元件之生產及銷售，截至 103 年 6 月 30 日實收資本額為人民幣 1,655 仟元。

上海誼驊運動器材有限公司係於 89 年 7 月成立，主要從事運動器材上所用之磁控組、電子儀錶、控制板、馬達及車用穩壓器、馬達及點火器等相關零組件之製造及銷售，截至 103 年 6 月 30 日實收資本額為人民幣 4,138 仟元。

祺驊（越南）責任有限公司係於 97 年 1 月成立，主要從事運動器材、汽車及機車之馬達、發電機及儀錶之製造與銷售，截至 103 年 6 月 30 日實收資本額為越南盾 112,789,343 仟元。

RIGHTOP CO., LTD.係於 99 年度成立於汶萊，主要做為祺驊公司間接投資政輝（越南）責任有限公司之用，MANTEK (SAMOA) LIMITED 為其原始股東，原始投資比例為 30%，並於 102 年 6 月向非關係人取得 RIGHTOP CO., LTD.剩餘 70%之股權，102 年 7 月 2 日完成變更登記，持股比例增加為 100%，截至 103 年 6 月 30 日實收資本額為美金 1,700 仟元。

政輝（越南）責任有限公司係於 99 年 6 月 15 日成立，係祺驊公司透過 MANTEK (SAMOA) LIMITED 之轉投資公司 RIGHTOP CO., LTD.持有 100%之子公司，主要從事運動器材之製造、加工與銷售；基於整合企業資源降低營運成本及提高市場競爭力，祺驊（越南）責任有限公司以 103 年 1 月 1 日為合併基準日，採吸收合併方式合併政輝（越南）責任有限公司，並以祺驊（越南）責任有限公司為存續公司，政輝（越南）責任有限公司為消滅公司。

截至 103 年及 102 年 6 月 30 日止，合併公司之員工人數分別為 345 人及 306 人。

本合併財務報告係以祺驊公司之功能性貨幣新台幣表達。

## 二、通過財務報告之日期及程序

本合併財務報告於 103 年 8 月 9 日經董事會通過。

## 三、新發布及修訂準則及解釋之適用

(一) 已發布但尚未生效之 2013 年版國際財務報導準則 (IFRS)、國際會計準則 (IAS)、解釋 (IFRIC) 及解釋公告 (SIC)

依據金融監督管理委員會 (以下稱「金管會」) 於 103 年 4 月 3 日發布之金管證審字第 1030010325 號函，合併公司應自 104 年起開始適用業經國際會計準則理事會 (IASB) 發布且經金管會認可之 2013 年版 IFRS、IAS、IFRIC 及 SIC (以下稱「IFRSs」)。

新發布 / 修正 / 修訂準則及解釋	IASB 發布之生效日 (註)
IFRSs 之修正「IFRSs 之改善—對 IAS 39 之修正 (2009 年)」	2009 年 1 月 1 日或 2010 年 1 月 1 日
IAS 39 之修正「嵌入式衍生工具」	於 2009 年 6 月 30 日以後結束之年度期間生效
「IFRSs 之改善 (2010 年)」	2010 年 7 月 1 日或 2011 年 1 月 1 日
「2009 -2011 週期之年度改善」	2013 年 1 月 1 日
IFRS 1 之修正「IFRS 7 之比較揭露對首次採用者之有限度豁免」	2010 年 7 月 1 日
IFRS 1 之修正「嚴重高度通貨膨脹及首次採用者固定日期之移除」	2011 年 7 月 1 日
IFRS 1 之修正「政府貸款」	2013 年 1 月 1 日
IFRS 7 之修正「揭露—金融資產及金融負債之互抵」	2013 年 1 月 1 日
IFRS 7 之修正「揭露—金融資產之移轉」	2011 年 7 月 1 日
IFRS 10「合併財務報表」	2013 年 1 月 1 日
IFRS 11「聯合協議」	2013 年 1 月 1 日
IFRS 12「對其他個體之權益之揭露」	2013 年 1 月 1 日
IFRS 10、IFRS 11 及 IFRS 12 之修正「合併財務報表、聯合協議及對其他個體之權益之揭露：過渡指引」	2013 年 1 月 1 日
IFRS 10、IFRS 12 及 IAS 27 之修正「投資個體」	2014 年 1 月 1 日
IFRS 13「公允價值衡量」	2013 年 1 月 1 日
IAS 1 之修正「其他綜合損益項目之表達」	2012 年 7 月 1 日
IAS 12 之修正「遞延所得稅：標的資產之回收」	2012 年 1 月 1 日
IAS 19 之修訂「員工福利」	2013 年 1 月 1 日
IAS 27 之修訂「單獨財務報表」	2013 年 1 月 1 日
IAS 28 之修訂「投資關聯企業及合資」	2013 年 1 月 1 日
IAS 32 之修正「金融資產及金融負債之互抵」	2014 年 1 月 1 日
IFRIC 20「露天礦場於生產階段之剝除成本」	2013 年 1 月 1 日

註：除另註明外，上述新發布／修正／修訂準則或解釋係於各該日期以後開始之年度期間生效。

除下列說明外，適用上述 2013 年版 IFRSs 將不致造成合併公司會計政策之重大變動：

1. IFRS 12「對其他個體之權益之揭露」

新準則係針對子公司、聯合協議、關聯企業及未納入合併報表之結構型個體之權益規定較為廣泛之揭露內容。

2. IFRS 13「公允價值衡量」

IFRS 13「公允價值衡量」提供公允價值衡量指引，該準則定義公允價值、建立衡量公允價值之架構，並規定公允價值衡量之揭露。此外，該準則規定之揭露內容較現行準則更為廣泛，例如，現行準則僅要求以公允價值衡量之金融工具須按公允價值三層級揭露，依照 IFRS 13「公允價值衡量」規定，適用該準則之所有資產及負債皆須提供前述揭露。

IFRS 13 之衡量規定係自 104 年起推延適用。

3. IAS 1「其他綜合損益項目之表達」之修正

依修正之準則規定，其他綜合損益項目須按性質分類且分組為(1)不重分類至損益之項目及(2)後續可能重分類至損益之項目。相關所得稅亦應按相同基礎分組。適用該修正規定前，並無上述分組之強制規定。

合併公司將於 104 年適用上述修正編製合併綜合損益表，不重分類至損益之項目預計將包含確定福利之精算損益及採權益法認列之關聯企業（與合資）精算損益份額。後續可能重分類至損益之項目預計將為國外營運機構財務報表換算之兌換差額。

除上述影響外，截至本合併財務報告通過發布日止，合併公司仍持續評估 2013 年版 IFRSs 對各期間財務狀況與財務績效之影響，相關影響待評估完成時予以揭露。

(二) IASB已發布但尚未經金管會認可之IFRSs

合併公司未適用下列業經IASB發布但未經金管會認可之IFRSs。截至本合併財務報告通過發布日止，金管會尚未發布生效日。

<u>新發布／修正／修訂準則及解釋</u>	<u>IASB發布之生效日(註1)</u>
「2010-2012週期之年度改善」	2014年7月1日(註2)
「2011-2013週期之年度改善」	2014年7月1日
IFRS 9「金融工具」	2018年1月1日
IFRS 9及IFRS 7之修正「強制生效日及過渡揭露」	2018年1月1日
IFRS 11之修正「聯合營運權益之取得」	2016年1月1日
IFRS 14「管制遞延帳戶」	2016年1月1日
IFRS 15「來自客戶合約之收入」	2017年1月1日
IAS 16及IAS 38之修正「可接受之折舊及攤銷方法之闡釋」	2016年1月1日
IAS 16及IAS 41之修正「農業：生產性植物」	2016年1月1日
IAS 19之修正「確定福利計畫：員工提撥金」	2014年7月1日
IAS 36之修正「非金融資產可回收金額之揭露」	2014年1月1日
IAS 39之修正「衍生工具之合約更替及避險會計之繼續」	2014年1月1日
IFRIC 21「公課」	2014年1月1日

註1：除另註明外，上述新發布／修正／修訂準則或解釋係於各該日期以後開始之年度期間生效。

註2：給與日於2014年7月1日以後之股份基礎給付交易開始適用IFRS 2之修正；收購日於2014年7月1日以後之企業合併開始適用IFRS 3之修正；IFRS 13於修正時即生效。其餘修正係適用於2014年7月1日以後開始之年度期間。

除下列說明外，適用上述新發布／修正／修訂準則或解釋將不致造成合併公司會計政策之重大變動：

IFRS 9「金融工具」

金融資產之認列及衡量

就金融資產方面，所有原屬於IAS 39「金融工具：認列與衡量」範圍內之金融資產後續衡量係以攤銷後成本衡量或以公允價值衡量。IFRS 9對金融資產之分類規定如下。

合併公司投資之債務工具，若其合約現金流量完全為支付本金及流通在外本金金額之利息，分類及衡量如下：

1. 以收取合約現金流量為目的之經營模式而持有該金融資產，則該金融資產係以攤銷後成本衡量。此類金融資產後續係按有效利率認列利息收入於損益，並持續評估減損，減損損失認列於損益。
2. 以收取合約現金流量與出售金融資產為目的之經營模式而持有該金融資產，則該金融資產係以透過其他綜合損益按公允價值衡量。此類金融資產後續係按有效利率認列利息收入於損益，並持續評估減損，減損損益與兌換損益亦認列於損益，其他公允價值變動則認列於其他綜合損益。

合併公司投資非屬前述條件之金融資產，係以公允價值衡量，公允價值變動認列於損益。惟合併公司得選擇於原始認列時，將非持有供交易之權益投資指定為透過其他綜合損益按公允價值衡量，除股利收益認列於損益外，其他相關利益及損失係認列於其他綜合損益，後續無須評估減損。

#### 金融資產之減損

IFRS 9 改採用「預期信用損失模式」認列金融資產之減損。以攤銷後成本衡量之金融資產、強制透過其他綜合損益按公允價值衡量之金融資產、應收租賃款、IFRS 15「來自客戶合約之收入」產生之合約資產或放款承諾及財務保證合約，係認列備抵信用損失。若前述金融資產之信用風險自原始認列後並未顯著增加，則其備抵信用損失係按未來 12 個月之預期信用損失衡量。若前述金融資產之信用風險自原始認列後已顯著增加，則其備抵信用損失係按剩餘存續期間之預期信用損失衡量。但應收帳款必須按存續期間之預期信用損失衡量備抵信用損失。

此外，原始認列時已有信用減損之金融資產，合併公司考量原始認列時之預期信用損失以計算信用調整後之有效利率，後續備抵信用損失則按後續預期信用損失累積變動數衡量。

## 金融負債之認列及衡量

就金融負債方面，其分類及衡量之主要改變係指定為透過損益按公允價值衡量金融負債之後續衡量，該金融負債公允價值變動金額中歸因於該負債之信用風險變動者認列於其他綜合損益，後續不予重分類至損益，其剩餘之公允價值變動金額則列報於損益。若上述關於指定為透過損益按公允價值衡量金融負債之會計處理引發或加劇會計配比不當，則該負債之利益或損失全數列報於損益。

除上述影響外，截至本合併財務報告通過發布日止，合併公司仍持續評估其他準則、解釋之修正對財務狀況與財務績效之影響，相關影響待評估完成時予以揭露。

## 四、重大會計政策之彙總說明

### (一) 遵循聲明

本合併財務報告係依照證券發行人財務報告編製準則及經管委會認可之 IAS 34「期中財務報導」編製。本合併財務報告並未包含整份年度財務報告所規定之所有 IFRSs 揭露資訊。

### (二) 合併基礎

#### 列入合併財務報告之子公司

本合併財務報告編製主體如下：

投資公司名稱	子公司名稱	業務性質	所 持 股 權 百 分 比			說 明
			103年 6月30日	102年 12月31日	102年 6月30日	
祺聯公司	VISTA Co., Ltd.	投資控股公司	100.00	100.00	100.00	註
	WATEK (Samoa) Limited	投資控股公司	100.00	100.00	100.00	—
	MANTEK (Samoa) Limited	投資控股公司	100.00	100.00	100.00	—
	臺灣輔康醫療器材股份有限公司	醫療器材之製造及銷售	51.00	51.00	51.00	註
	維特馬達股份有限公司	電機及電子機械器材之製造及銷售	60.00	60.00	60.00	註、附註二六
VISTA Co., Ltd.	上海祺電電子科技有限公司	運動器材之製造及銷售	100.00	100.00	100.00	註
WATEK (Samoa) Limited	上海誼聯運動器材有限公司	運動器材之製造及銷售	100.00	100.00	100.00	—
MANTEK (Samoa) Limited	祺聯(越南)責任有限公司	運動器材之製造及銷售	100.00	100.00	100.00	—
	RIGHTOP CO., Ltd.	投資控股公司	100.00	100.00	-	註、附註二六
RIGHTOP CO., Ltd.	政輝(越南)責任有限公司	運動器材之製造及銷售	-	100.00	-	附註一

註：係非重要子公司，其財務報告未經會計師核閱。

### (三) 其他重大會計政策說明

除下列說明外，本合併財務報告所採用之會計政策與 102 年度合併財務報告相同。

## 1. 退職後福利

期中期間之退休金成本係採用前一財務年度結束日依精算決定之退休金成本率，以年初至當期末為基礎計算，並針對該結束日後之重大市場波動，及重大縮減、清償或其他重大一次性事項加以調整。

## 2. 所得稅

所得稅費用係當期所得稅及遞延所得稅之總和。期中期間之所得稅係以年度為基礎進行評估，以預期年度總盈餘所適用之稅率，就期中稅前利益予以計算。

## 五、重大會計判斷、估計及假設不確定性之主要來源

本合併財務報告所採用之重大會計判斷、估計及假設不確定性主要來源與 102 年度合併財務報告相同。

## 六、現金及約當現金

	103年6月30日	102年12月31日	102年6月30日
現金	\$ 942	\$ 804	\$ 672
銀行存款			
支票存款	4,575	4,333	5,972
活期存款	153,193	163,096	64,504
約當現金			
原始到期日在 3 個月以內之銀行定期存款	17,571	11,929	4,230
	<u>\$ 176,281</u>	<u>\$ 180,162</u>	<u>\$ 75,378</u>

## 七、透過損益按公允價值衡量之金融工具－流動

	103年6月30日	102年12月31日	102年6月30日
持有供交易之金融資產			
結構式存款	\$ 30,677	\$ 9,777	\$ 61,615
衍生工具(未指定避險)			
－遠期外匯合約	-	317	-
	<u>\$ 30,677</u>	<u>\$ 10,094</u>	<u>\$ 61,615</u>



(一) 於資產負債表日尚未到期之結構式定期存款明細如下：

103 年 6 月 30 日

流 動	本 金 (RMB 仟元)	利 率 區 間	到 期 日
人民幣非保本型債券及 基金連結定期存款	\$ 2,000	0%-5.25%	103.7.03
人民幣非保本型債券及 基金連結定期存款	1,500	0%-5.1%	103.7.10
人民幣保本型 SHIBOR 連結利率定期存款	2,020	0%-5%	103.7.28
人民幣非保本型債券及 基金連結定期存款	800	2.35%-4.65%	104.6.30

102 年 12 月 31 日

流 動	本 金 (RMB 仟元)	利 率 區 間	到 期 日
人民幣保本型 SHIBOR 連結利率定期存款	\$ 2,000	0%-5.2%	103.6.30

102 年 6 月 30 日

流 動	本 金 (RMB 仟元)	利 率 區 間	到 期 日
人民幣保本型 SHIBOR 連 結利率定期存款	\$ 3,360	0%-4.3%	102.07.22
人民幣保本型 SHIBOR 連 結利率定期存款	2,530	0%-4.5%	102.08.27
人民幣保本型 SHIBOR 連 結利率定期存款	5,000	0%-4.5%	102.08.23
人民幣非保本型債券及基 金連結定期存款	1,800	2.25%-3.85%	102.12.31

(二) 合併公司 103 年 1 月 1 日至 6 月 30 日從事遠期外匯衍生性金融商品交易之目的，主要係為規避因匯率波動所產生之風險。合併公司持有之衍生性金融商品因不符有效避險條件，故不適用避險會計。

(三) 於資產負債表日未適用避險會計且尚未到期之遠期外匯合約如下：

102年12月31日

	幣 別	到 期 期 間	合 約 金 額 ( 仟 元 )
賣出遠期外匯	日幣兌新台幣	103.03.17~103.04.30	JPY 16,880/NTD 5,098

八、無活絡市場之債券投資－流動

	<u>103年6月30日</u>	<u>102年12月31日</u>	<u>102年6月30日</u>
原始到期日超過3個月之定期存款	\$ 15,075	\$ 14,961	\$ 18,000

九、以成本衡量之金融資產－非流動

	<u>103年6月30日</u>	<u>102年12月31日</u>	<u>102年6月30日</u>
國內未上市(櫃)普通股－十兆國際科技股份有限公司	\$ 600	\$ 600	\$ 600
減：累計減損	( 600 )	( 600 )	( 600 )
	\$ -	\$ -	\$ -
依金融資產衡量種類區分			
備供出售金融資產	\$ -	\$ -	\$ -

合併公司所持有之上述未上市(櫃)股票投資，於資產負債表日係按成本減除減損損失衡量，因其公允價值合理估計數之區間重大且無法合理評估各種估計之機率，致合併公司管理階層認為其公允價值無法可靠衡量。

合併公司管理階層評估十兆國際科技股份有限公司之財務狀況，認為該公司之營運持續虧損，經評估其日後恢復機率不大，故已於96年度全數提列減損損失。

十、應收票據及帳款

	<u>103年6月30日</u>	<u>102年12月31日</u>	<u>102年6月30日</u>
應收票據	\$ 26,149	\$ 19,235	\$ 27,076
應收帳款	156,755	176,131	135,102
	182,904	195,366	162,178
減：備抵呆帳	( 9,177 )	( 9,177 )	( 8,320 )
	\$ 173,727	\$ 186,189	\$ 153,858

於資產負債表日已逾期但合併公司尚未認列備抵呆帳之應收帳款，因其信用品質並未重大改變，合併公司管理階層認為仍可回收其金額，合併公司對該等應收帳款並未持有任何擔保品或其他信用增強保障。

已逾期但未減損應收帳款之帳齡分析如下：

	103年6月30日	102年12月31日	102年6月30日
60天以下	\$ 6,500	\$ 2,874	\$ 8,915
61至90天	865	83	936
91至120天	-	-	-
121天以上	-	233	-
合計	<u>\$ 7,365</u>	<u>\$ 3,190</u>	<u>\$ 9,851</u>

以上係以逾期天數為基準進行之帳齡分析。

應收帳款之備抵呆帳變動資訊如下：

	個別評估 減損損失	群組評估 減損損失	合計
102年1月1日餘額	\$ 8,295	\$ 20	\$ 8,315
外幣換算差額	5	-	5
102年6月30日餘額	<u>\$ 8,300</u>	<u>\$ 20</u>	<u>\$ 8,320</u>
103年1月1日餘額	\$ 9,134	\$ 43	\$ 9,177
外幣換算差額	-	-	-
103年6月30日餘額	<u>\$ 9,134</u>	<u>\$ 43</u>	<u>\$ 9,177</u>

截至103年6月30日暨102年12月31日及6月30日止，已進行清算或處於重大財務困難之個別已減損應收帳款金額分別為8,762仟元、8,762仟元及7,107仟元。合併公司對該等應收帳款餘額並未持有任何擔保品。

#### 十一、存貨

	103年6月30日	102年12月31日	102年6月30日
商品存貨	\$ 8	\$ 8	\$ 8
製成品	32,270	34,116	33,732
在製品	5,963	435	2,959
原料	72,196	72,723	78,279
物料	2,777	3,128	1,770
半成品	44,757	33,091	37,537
	<u>\$ 157,971</u>	<u>\$ 143,501</u>	<u>\$ 154,285</u>

103年及102年4月1日至6月30日與1月1日至6月30日與存貨相關之銷貨成本分別為167,433仟元、133,202仟元、311,392仟元及279,127仟元。

103年及102年4月1日至6月30日與1月1日至6月30日之銷貨成本分別包括存貨跌價損失1,396仟元、174仟元、2,769仟元及1,294仟元。

## 十二、採用權益法之投資

### 投資關聯企業

非上市(櫃)公司	103年6月30日		102年12月31日		102年6月30日	
	原始成本	帳面價值	原始成本	帳面價值	原始成本	帳面價值
京倉股份有限公司	\$ 5,860	\$ 136	\$ 5,860	\$ 74	\$ 5,860	\$ 89
創鴻開發科技股份有限公司	8,000	4,049	8,000	6,782	8,000	12,132
RIGHTOP CO., LTD.	-	-	-	-	17,445	14,002
	<u>\$ 13,860</u>	<u>\$ 4,185</u>	<u>\$ 13,860</u>	<u>\$ 6,856</u>	<u>\$ 31,305</u>	<u>\$ 26,223</u>

合併公司於資產負債表日對關聯企業之所有權權益及表決權百分比如下：

公司名稱	103年6月30日	102年12月31日	102年6月30日
京倉股份有限公司	21.20%	21.20%	21.20%
創鴻開發科技股份有限公司	32.00%	32.00%	32.00%
RIGHTOP CO., LTD.	-	-	30.00%

採用權益法認列之關聯企業損益份額之內容如下

	103年1月1日至6月30日		102年1月1日至6月30日	
	各該公司認列之關聯企業當期(損)益	各該公司認列之關聯企業(損)益份額	各該公司認列之關聯企業當期(損)益	各該公司認列之關聯企業(損)益份額
京倉股份有限公司	\$ 290	\$ 61	\$ 490	(\$ 149)
創鴻開發科技股份有限公司	( 8,539)	( 2,732)	( 2,048)	( 655)
RIGHTOP CO., LTD.	-	-	( 1,270)	( 381)
		<u>(\$ 2,671)</u>		<u>(\$ 1,185)</u>

(一) RIGHTOP CO., LTD.係於99年度成立於汶萊，主要係做為間接投資政輝(越南)責任有限公司之用，MANTEK (SAMOA) LIMITED為其原始投資股東，原始投資金額為美金300仟元(折合新台幣8,544仟元)，持股比例為30%。MANTEK (SAMOA) LIMITED歷經數次增加投資共計美金300仟元，另RIGHTOP CO., LTD.於102年5月辦理現金減資美金300仟元，MANTEK (SAMOA) LIMITED亦按持

股比例收回投資款美金 90 仟元。MANTEK (SAMOA) LIMITED 於 102 年 6 月以美金 1,190 仟元 (折合新台幣 35,700 仟元) 向非關係人取得 RIGHTOP CO., LTD. 剩餘 70% 之股權，並於 102 年 7 月 2 日完成股權變更登記，持股比例增加為 100%，並列入合併財報表之編製主體。

(二) 103 年及 102 年 1 月 1 日至 6 月 30 日上述採用權益法之投資及合併公司對其享有之損益及其他綜合損益份額係按未經會計師核閱之財務報告計算，惟合併公司管理階層認為此尚不致產生重大影響。

### 十三、不動產、廠房及設備

	自有土地	建築物	機器設備	模具設備	運輸設備	辦公設備	其他設備	合計
<b>成 本</b>								
102 年 1 月 1 日餘額	\$ 105,674	\$ 134,519	\$ 52,032	\$ 5,760	\$ 4,821	\$ 8,941	\$ 12,854	\$ 324,601
增 添	-	1,862	399	850	-	207	114	3,432
由企業合併取得	-	-	2,503	-	-	98	-	2,601
處 分	-	-	-	-	( 18 )	-	-	( 18 )
外幣兌換差額之影響	-	2,203	2,184	-	245	243	46	4,921
102 年 6 月 30 日餘額	<u>\$ 105,674</u>	<u>\$ 138,584</u>	<u>\$ 57,118</u>	<u>\$ 6,610</u>	<u>\$ 5,048</u>	<u>\$ 9,489</u>	<u>\$ 13,014</u>	<u>\$ 335,537</u>
<b>累計折舊</b>								
102 年 1 月 1 日餘額	\$ -	\$ 4,264	\$ 22,787	\$ 2,061	\$ 1,769	\$ 4,001	\$ 3,826	\$ 38,708
折舊費用	-	2,895	3,138	1,190	350	593	1,120	9,286
處 分	-	-	-	-	( 18 )	-	-	( 18 )
由企業合併取得	-	-	863	-	-	87	-	950
外幣兌換差額之影響	-	98	1,067	-	91	127	38	1,421
102 年 6 月 30 日餘額	<u>\$ -</u>	<u>\$ 7,257</u>	<u>\$ 27,855</u>	<u>\$ 3,251</u>	<u>\$ 2,192</u>	<u>\$ 4,808</u>	<u>\$ 4,984</u>	<u>\$ 50,347</u>
102 年 6 月 30 日淨額	<u>\$ 105,674</u>	<u>\$ 131,327</u>	<u>\$ 29,263</u>	<u>\$ 3,359</u>	<u>\$ 2,856</u>	<u>\$ 4,681</u>	<u>\$ 8,030</u>	<u>\$ 285,190</u>
<b>成 本</b>								
103 年 1 月 1 日餘額	\$ 105,674	\$ 138,415	\$ 84,248	\$ 7,135	\$ 4,790	\$ 9,506	\$ 14,076	\$ 363,844
增 添	491	591	1,297	430	-	171	946	3,926
處 分	-	-	-	-	-	( 70 )	( 90 )	( 160 )
重分類	-	197	-	-	-	-	-	197
外幣兌換差額之影響	-	84	( 68 )	-	( 3 )	( 6 )	-	7
103 年 6 月 30 日餘額	<u>\$ 106,165</u>	<u>\$ 139,287</u>	<u>\$ 85,477</u>	<u>\$ 7,565</u>	<u>\$ 4,787</u>	<u>\$ 9,601</u>	<u>\$ 14,932</u>	<u>\$ 367,814</u>
<b>累計折舊</b>								
103 年 1 月 1 日餘額	\$ -	\$ 10,161	\$ 41,690	\$ 3,436	\$ 2,282	\$ 5,243	\$ 7,170	\$ 69,982
折舊費用	-	2,939	5,175	663	276	529	1,597	11,179
處 分	-	-	-	-	-	( 62 )	( 54 )	( 116 )
外幣兌換差額之影響	-	6	( 99 )	-	( 4 )	( 6 )	-	( 103 )
103 年 6 月 30 日餘額	<u>\$ -</u>	<u>\$ 13,106</u>	<u>\$ 46,766</u>	<u>\$ 4,099</u>	<u>\$ 2,554</u>	<u>\$ 5,704</u>	<u>\$ 8,713</u>	<u>\$ 80,942</u>
103 年 6 月 30 日淨額	<u>\$ 106,165</u>	<u>\$ 126,181</u>	<u>\$ 38,711</u>	<u>\$ 3,466</u>	<u>\$ 2,233</u>	<u>\$ 3,897</u>	<u>\$ 6,219</u>	<u>\$ 286,872</u>

合併公司之不動產、廠房及設備係以直線基礎按下列耐用年數計提折舊：

建築物	
廠房主建物	30 至 50 年
水電工程	10 至 12 年
消防工程	10 年
倉儲設備	10 年
其 他	8 至 15 年

(接次頁)

(承前頁)

機器設備	3至10年
模具設備	2至3年
運輸設備	3.5至8年
辦公設備	2至8年
其他設備	3至8年

#### 十四、投資性不動產

除認列折舊費用外，合併公司之投資性不動產於103年及102年4月1日至6月30日與103年及102年1月1日至6月30日並未發生重大增添、處分及減損情形。

投資性不動產中之房屋及建築係以直線基礎按55年之耐用年限計提折舊。

投資性不動產公允價值未經獨立評價人員評價，僅由合併公司管理階層採用市場參與者常用之評價模型進行評價。該評價係參考類似不動產交易價格之市場證據進行，其評價之公允價值如下：

	103年6月30日	102年12月31日	102年6月30日
公允價值	<u>\$ 12,551</u>	<u>\$ 11,835</u>	<u>\$ 12,056</u>

#### 十五、商 譽

	103年1月1日 至6月30日	102年1月1日 至6月30日
<u>成 本</u>		
期初餘額	\$ 3,830	\$ -
本期企業合併取得(附註二六)	-	900
淨兌換差額	6	-
期末餘額	<u>\$ 3,836</u>	<u>\$ 900</u>
<u>累計減損損失</u>		
期初餘額	\$ -	\$ -
期末餘額	<u>\$ -</u>	<u>\$ -</u>

## 十六、其他無形資產

	103年6月30日	102年12月31日	102年6月30日
<u>每一類別之帳面金額</u>			
專利權	\$ 1,353	\$ 1,113	\$ 769
電腦軟體	-	-	12
	<u>\$ 1,353</u>	<u>\$ 1,113</u>	<u>\$ 781</u>

除認列攤銷費用外，合併公司之其他無形資產於103年及102年4月1日至6月30日與103年及102年1月1日至6月30日並未發生重大增添、處分及減損情形。

合併公司持有之專利權係製造醫療復健運動器材之專利。

上述有限耐用年限無形資產係以直線基礎按下列耐用年數計提攤銷費用：

專利權	10年
電腦軟體	4年

## 十七、預付租賃款

	103年6月30日	102年12月31日	102年6月30日
流動	\$ 519	\$ 518	\$ 522
非流動	20,955	21,172	21,571
	<u>\$ 21,474</u>	<u>\$ 21,690</u>	<u>\$ 22,093</u>

截至103年6月30日暨102年12月31日及6月30日止，預付租賃款係位於越南之土地使用權。

## 十八、短期借款

	103年6月30日	102年12月31日	102年6月30日
<u>無擔保借款</u>			
信用額度借款	<u>\$ 4,500</u>	<u>\$ -</u>	<u>\$ -</u>

銀行週轉性借款之利率於103年6月30日為2.05%。

## 十九、應付票據及應付帳款

	103年6月30日	102年12月31日	102年6月30日
應付票據	\$ 61,270	\$ 65,736	\$ 62,155
應付帳款	76,716	74,593	59,404
	<u>\$ 137,986</u>	<u>\$ 140,329</u>	<u>\$ 121,559</u>

合併公司應付票據及帳款主要係應付廠商之貨款。

## 二十、其他應付款

	103年6月30日	102年12月31日	102年6月30日
<u>其他應付款</u>			
<u>應付費用</u>			
應付薪資及年獎	\$ 16,987	\$ 21,688	\$ 15,138
應付福利費	7,293	7,345	7,296
應付佣金	2,413	3,590	1,923
應付員工分紅	2,006	1,286	394
應付勞務費	1,448	1,349	1,426
應付保險費	1,230	1,110	1,716
應付其他	<u>7,122</u>	<u>6,389</u>	<u>5,538</u>
	38,499	42,757	33,431
應付工程設備款	192	191	127
應付股利（附註二二）	57,367	-	24,600
銷項稅額	<u>3,204</u>	<u>219</u>	<u>5,550</u>
	<u>\$ 99,262</u>	<u>\$ 43,167</u>	<u>\$ 63,708</u>

### 二一、退職後福利計畫

確定福利計畫相關退休金費用係以 102 年及 101 年 12 月 31 日精算決定之退休金成本率在各期間分別認列於下列項目：

	103年4月1日 至6月30日	102年4月1日 至6月30日	103年1月1日 至6月30日	102年1月1日 至6月30日
營業成本	\$ 43	\$ 37	\$ 87	\$ 80
推銷費用	10	10	20	20
管理費用	31	27	59	54
研發費用	<u>16</u>	<u>22</u>	<u>34</u>	<u>39</u>
	<u>\$ 100</u>	<u>\$ 96</u>	<u>\$ 200</u>	<u>\$ 193</u>

### 二二、權益

#### (一) 股本

##### 普通股

	103年6月30日	102年12月31日	102年6月30日
額定股數（仟股）	<u>50,000</u>	<u>50,000</u>	<u>50,000</u>
額定股本	<u>\$ 500,000</u>	<u>\$ 500,000</u>	<u>\$ 500,000</u>
已發行且已收足股款之 股數（仟股）	<u>26,076</u>	<u>26,076</u>	<u>24,600</u>
已發行股本	\$ 260,760	\$ 260,760	\$ 246,000
待分配股票股利	15,646	-	14,760
發行溢價	<u>208,780</u>	<u>208,780</u>	<u>208,780</u>
	<u>\$ 485,186</u>	<u>\$ 469,540</u>	<u>\$ 469,540</u>



已發行之普通股每股面額為 10 元，每股享有一表決權及收取股利之權利。

額定股本中供發行員工認股權憑證所保留之股本為 7,500 仟股。

## (二) 資本公積

合併公司之資本公積均為股票發行溢價，此類資本公積得用以彌補虧損，亦得於公司無虧損時，用以發放現金股利或撥充股本，惟撥充股本時每年以實收股本之一定比率為限。

## (三) 保留盈餘及股利政策

祺驊公司依公司法及公司章程之規定，年度總決算如有盈餘，應先提繳稅款，彌補已往年度虧損，次提 10% 為法定盈餘公積，但法定盈餘公積累積已達祺驊公司實收資本額時，不在此限，必要時依法提列或迴轉特別盈餘公積，其餘由董事會視營運需要酌予保留適當盈餘後分派如下，並提交股東會決議。

1. 員工紅利不低於 1%。
2. 董事、監察人酬勞不高於 5%。
3. 其餘為股東紅利，依公司股利政策以不低於 10% 分派之。

員工紅利得以現金或發行新股方式發放之，其發放對象得包括符合一定條件之從屬公司員工，惟從屬公司員工之紅利只得以發行新股方式為之，該一定條件由董事會訂定之。

祺驊公司股東紅利分派得以現金或股票方式發放，股東現金紅利分派之比例以不低於股東紅利總額之 50% 為原則。祺驊公司所屬產業正處於成長階段，此項盈餘分派之種類及比例，基於公司未來資金需求及長期營運規劃，得由董事會依當時營運狀況，兼顧股東權益、平衡股利政策及資金需求規劃等擬具分派案，提報股東會決議調整之。

103 年及 102 年 1 月 1 日至 6 月 30 日應付員工紅利估列金額分別為 720 仟元及 394 仟元；應付董監酬勞估計金額分別為 270 仟元及 0 仟元。前述員工紅利係分別按稅後淨利扣除法定盈餘公積等餘額後之 4% 及 3% 計算；前述董監酬勞係按營運表現及個人績效予以估列。年度終了後，年度合併財務報告通過發布日前經董事會決議

之發放金額有重大變動時，該變動調整原提列年度費用，年度合併財務報告通過發布日後，若金額仍有變動，則依會計估計變動處理，於次一年度調整入帳。如股東會決議採股票發放員工紅利，股票紅利股數按決議分紅之金額除以股票公允價值決定。就計算股票紅利股數而言，股票公允價值係指股東會決議日前一日之收盤價（考量除權除息之影響後）。

祺驊公司依金管證發字第 1010012865 號函、金管證發字第 1010047490 號函及「採用國際財務報導準則（IFRSs）後，提列特別盈餘公積之適用疑義問答」規定提列及迴轉特別盈餘公積。嗣後其他股東權益減項餘額有迴轉時，得就迴轉部分分派盈餘。

法定盈餘公積應提撥至其餘額達公司實收股本總額時為止。法定盈餘公積得用以彌補虧損。公司無虧損時，法定盈餘公積超過實收股本總額 25% 之部分除得撥充股本外，尚得以現金分配。

分配未分配盈餘時，除屬非中華民國境內居住者之股東外，其餘股東可獲配按股利分配日之稅額扣抵比率計算之股東可扣抵稅額。

祺驊公司分別於 103 年 6 月 26 日及 102 年 6 月 11 日舉行股東常會，決議通過 102 及 101 年度盈餘分配案、員工紅利及董監事酬勞如下：

	盈 餘 分 配 案		每 股 股 利 ( 元 )	
	102年度	101年度	102年度	101年度
法定盈餘公積	\$ 4,764	\$ 4,192	\$ -	\$ -
特別盈餘公積	( 31,574)	8,568	-	-
現金股利	57,367	24,600	2.2	1
股票股利	15,646	14,760	0.6	0.6
	102年度		101年度	
	現金紅利	股票紅利	現金紅利	股票紅利
員工紅利	\$ 1,286	\$ -	\$ 1,132	\$ -
董監事酬勞	540	-	-	-

103年6月26日及102年6月11日股東常會決議配發之員工紅利及董監酬勞，以及合併財務報告認列之員工分紅及董監事酬勞金額如下：

	102年度		101年度	
	員工紅利	董監事酬勞	員工紅利	董監事酬勞
股東會決議配發金額	\$ 1,286	\$ 540	\$ 1,132	\$ -
各年度財務報表認列金額	<u>1,286</u>	<u>-</u>	<u>1,132</u>	<u>-</u>
	<u>\$ -</u>	<u>\$ 540</u>	<u>\$ -</u>	<u>\$ -</u>

上述差異分別調整決議當年度之損益。

有關祺驊公司股東會決議之員工紅利及董監酬勞資訊，請至台灣證券交易所「公開資訊觀測站」查詢。

#### (四) 特別盈餘公積

因首次採用 IFRSs 對合併公司保留盈餘造成減少，故未予提列特別盈餘公積。

#### (五) 其他權益項目

##### 國外營運機構財務報表換算之兌換差額

	103年1月1日 至6月30日	102年1月1日 至6月30日
期初餘額	\$ 2,810	(\$ 8,567)
換算國外營運機構財務報表 換算之兌換差額	( <u>613</u> )	<u>11,605</u>
期末餘額	<u>\$ 2,197</u>	<u>\$ 3,038</u>

#### (六) 非控制權益

	103年1月1日 至6月30日	102年1月1日 至6月30日
期初餘額	\$ 18,273	\$ 16,853
歸屬於非控制權益之份額		
本期淨損	( 4,338)	( 5,354)
取得維特馬達公司所增加之 非控制權益(附註二六)	-	1,400
臺灣輔康公司增資所增加之 非控制權益	<u>-</u>	<u>9,800</u>
期末餘額	<u>\$ 13,935</u>	<u>\$ 22,699</u>

## 二三、淨 利

本期淨利係包含以下項目：

### (一) 折舊及攤銷

	103年4月1日 至6月30日	102年4月1日 至6月30日	103年1月1日 至6月30日	102年1月1日 至6月30日
不動產、廠房及設備	\$ 5,515	\$ 4,644	\$ 11,179	\$ 9,286
投資性不動產(帳列什 項支出)	15	15	29	29
無形資產	71	33	118	58
長期預付費用	686	598	1,325	1,174
預付租賃款	128	129	260	261
合 計	<u>\$ 6,415</u>	<u>\$ 5,419</u>	<u>\$ 12,911</u>	<u>\$ 10,808</u>
折舊費用依功能別彙總				
營業成本	\$ 4,293	\$ 3,392	\$ 8,715	\$ 6,771
營業費用	1,237	1,267	2,493	2,544
	<u>\$ 5,530</u>	<u>\$ 4,659</u>	<u>\$ 11,208</u>	<u>\$ 9,315</u>
攤銷費用依功能別彙總				
營業成本	\$ 25	\$ 26	\$ 51	\$ 51
營業費用	860	734	1,652	1,442
	<u>\$ 885</u>	<u>\$ 760</u>	<u>\$ 1,703</u>	<u>\$ 1,493</u>
折舊費用及攤銷費用合 計	<u>\$ 6,415</u>	<u>\$ 5,419</u>	<u>\$ 12,911</u>	<u>\$ 10,808</u>

### (二) 員工福利費用

	103年4月1日 至6月30日	102年4月1日 至6月30日	103年1月1日 至6月30日	102年1月1日 至6月30日
退職後福利(附註二一)				
確定提撥計畫	\$ 1,445	\$ 1,705	\$ 2,998	\$ 3,296
確定福利計畫	100	96	200	193
	1,545	1,801	3,198	3,489
薪資費用	34,550	28,395	66,502	56,777
員工保險費	2,648	1,766	5,229	3,933
其他員工福利	1,554	1,399	2,825	2,698
員工福利費用合計	<u>\$ 40,297</u>	<u>\$ 33,361</u>	<u>\$ 77,754</u>	<u>\$ 66,897</u>
依功能別彙總				
營業成本	\$ 16,729	\$ 13,445	\$ 33,610	\$ 29,253
營業費用	23,568	19,916	44,144	37,644
	<u>\$ 40,297</u>	<u>\$ 33,361</u>	<u>\$ 77,754</u>	<u>\$ 66,897</u>

## 二四、繼續營業單位所得稅

### (一) 認列於損益之所得稅

所得稅費用之主要組成項目如下：

	103年4月1日 至6月30日	102年4月1日 至6月30日	103年1月1日 至6月30日	102年1月1日 至6月30日
當期所得稅				
當年度產生者	\$ 5,059	\$ 767	\$ 7,014	\$ 2,261
以前年度之調整	1,312	( 243)	1,312	( 243)
遞延所得稅				
當年度產生者	<u>2</u>	<u>666</u>	( <u>151</u> )	<u>1,927</u>
認列於損益之所得稅費用	<u>\$ 6,373</u>	<u>\$ 1,190</u>	<u>\$ 8,175</u>	<u>\$ 3,945</u>

### (二) 兩稅合一相關資訊

	103年6月30日	102年12月31日	102年6月30日
未分配盈餘			
86 年度以前未分配盈餘	\$ -	\$ -	\$ -
87 年度以後未分配盈餘	<u>83,885</u>	<u>110,103</u>	<u>74,359</u>
	<u>\$ 83,885</u>	<u>\$ 110,103</u>	<u>\$ 74,359</u>
股東可扣抵稅額帳戶餘額	<u>\$ 15,400</u>	<u>\$ 33,623</u>	<u>\$ 29,714</u>

102 及 101 年度盈餘分配適用之稅額扣抵比率分別為 27.49%( 預計 ) 及 33.03%。

依所得稅法規定，祺驊公司分配屬於 87 年度 ( 含 ) 以後之盈餘時，本國股東可按股利分配日之稅額扣抵比率計算可獲配之股東可扣抵稅額。由於實際分配予股東之可扣抵稅額，應以股利分配日之股東可扣抵稅額帳戶餘額為準，因此祺驊公司預計 102 年度盈餘分配之稅額扣抵比率可能與將來實際分配予股東時所適用之稅額扣抵比率有所差異。

依台財稅字第 10204562810 號規定，首次採用 IFRSs 之當年度計算稅額扣抵比率時，其帳載累積未分配盈餘應包含因首次採用國際財務報導準則產生之保留盈餘淨增加數或淨減少數。

### (三) 所得稅核定情形

祺驊公司、臺灣輔康公司及維特馬達公司歷年營利事業所得稅結算申報案，業經稅捐稽徵機關分別核定至 100 年度、101 年度及 101 年度。

### 二五、每股盈餘

計算每股盈餘時，無償配股之影響業已追溯調整，該無償配股基準日訂於 103 年 7 月 28 日。因追溯調整，基本及稀釋每股盈餘變動如下：

	追 溯 調 整 前	追 溯 調 整 後		
	102年4月1日 至6月30日	102年1月1日 至6月30日	102年4月1日 至6月30日	102年1月1日 至6月30日
基本每股盈餘	\$ 0.11	\$ 0.56	\$ 0.10	\$ 0.52
稀釋每股盈餘	\$ 0.11	\$ 0.56	\$ 0.10	\$ 0.52

用以計算每股盈餘之盈餘及普通股加權平均股數如下：

#### 本期淨利

	103年4月1日 至6月30日	102年4月1日 至6月30日	103年1月1日 至6月30日	102年1月1日 至6月30日
歸屬於本公司業主之淨利	\$ 8,271	\$ 2,857	\$ 19,985	\$ 14,507

#### 股 數

	103年4月1日 至6月30日	102年4月1日 至6月30日	103年1月1日 至6月30日	102年1月1日 至6月30日
用以計算基本每股盈餘之 普通股加權平均股數	27,641	27,641	27,641	27,641
具稀釋作用潛在普通股之 影響：				
員工分紅	40	47	40	51
用以計算稀釋每股盈餘之 普通股加權平均股數	27,681	27,688	27,681	27,692

若合併公司得選擇以股票或現金發放員工分紅，則計算稀釋每股盈餘時，假設員工分紅將採發放股票方式，並於該潛在普通股具有稀釋作用時計入加權平均流通在外股數，以計算稀釋每股盈餘。於次年度股東會決議員工分紅發放股數前計算稀釋每股盈餘時，亦繼續考量該等潛在普通股之稀釋作用。

## 二六、企業合併

### (一) 收購子公司

	主要營運活動	收 購 日	具表決權之 所有權權益/ 收購比例(%)	移 轉 對 價
維特馬達股份有 限公司	電機及電子機 械器材製造	102年1月8日	60%	\$ 3,000
RIGHTOP CO., LTD.	控股公司	102年7月2日	70%	<u>35,676</u>
				<u>\$ 38,676</u>

合併公司收購維特馬達股份有限公司係為繼續擴充合併公司電機及電子機械製造之營運；收購 RIGHTOP CO., LTD. 係為間接持有其轉投資公司政輝（越南）責任有限公司 100% 控制權益並擴充合併公司電機機械產能。

### (二) 移轉對價

	維特馬達公司	RIGHTOP CO., LTD.
現 金	<u>\$ 3,000</u>	<u>\$ 35,676</u>

### (三) 收購日取得之資產及承擔之負債

	維特馬達公司	RIGHTOP CO., LTD.
流動資產		
現金及約當現金	\$ 2,450	\$ 23,871
應收帳款	-	2,246
存 貨	200	1,391
其他流動資產	32	315
非流動資產		
廠房及設備	1,651	19,018
長期預付費用	-	129
流動負債		
應付帳款	( 758)	( 76)
其他應付款	-	( 138)
其他流動負債	( 75)	-
	<u>\$ 3,500</u>	<u>\$ 46,756</u>

#### (四) 非控制權益

維特馬達公司之非控制權益(40%之所有權權益)係按收購日被收購者可辨認淨資產 3,500 仟元按非控制權益之比例衡量。

#### (五) 因收購產生之商譽

	維特馬達公司	RIGHTOP CO., LTD.	合 計
移轉對價	\$ 3,000	\$ 35,676	\$ 38,676
加：非控制權益(維特馬 達公司之40%所有 權權益)	1,400	-	1,400
減：所取得可辨認淨資 產之公允價值	( 3,500)	( 32,729)	( 36,229)
因收購產生之商譽	<u>\$ 900</u>	<u>\$ 2,947</u>	<u>\$ 3,847</u>

收購維特馬達公司及 RIGHTOP CO., LTD. 產生之商譽，係來自控制溢價。

因合併所產生之商譽，預期不可作為課稅減除項目。

#### (六) 取得子公司之淨現金流出

	維特馬達公司	RIGHTOP CO., LTD.
現金支付之對價	\$ 3,000	\$ 35,676
減：取得之現金及約當現金餘額	( 2,450)	( 23,871)
	<u>\$ 550</u>	<u>\$ 11,805</u>

#### (七) 企業合併對經營成果之影響

自收購日起，來自維特馬達公司之經營成果如下：

	102年1月1日 至6月30日
營業收入	<u>\$ 581</u>
本期淨損	<u>(\$ 388)</u>

#### 二七、營業租賃協議

不可取消營業租賃之未來最低租賃給付總額如下：

	103年6月30日	102年12月31日	102年6月30日
一年內	\$ 10,566	\$ 5,017	\$ 6,109
超過1年但不超過5年	11,689	9,954	6,737
	<u>\$ 22,255</u>	<u>\$ 14,971</u>	<u>\$ 12,846</u>



## 二八、金融工具

合併公司之金融工具之公允價值資訊、種類及財務風險管理目的與政策，與 102 年度合併財務報告所述者無重大變動，相關說明參閱 102 年度合併財務報告附註二九。

## 二九、關係人交易

祺驊公司及子公司（係本公司之關係人）間之交易、帳戶餘額、收益及費損於合併時全數予以銷除，故未揭露於本附註。除於已其他附註揭露外合併公司與其他關係人間之交易如下。

### (一) 營業收入

	103年4月1日 至6月30日	102年4月1日 至6月30日	103年1月1日 至6月30日	102年1月1日 至6月30日
<u>關係人類別</u>				
關聯企業	\$ 2,062	\$ 2,053	\$ 3,033	\$ 2,357
該公司主要管理階層為 合併公司主要管理 階層近親	<u>9</u>	<u>4</u>	<u>13</u>	<u>14</u>
	<u>\$ 2,071</u>	<u>\$ 2,057</u>	<u>\$ 3,046</u>	<u>\$ 2,371</u>

合併公司對關係人之銷貨條件屬單一性質，故無非關係人可供比較。

### (二) 進 貨

	103年4月1日 至6月30日	102年4月1日 至6月30日	103年1月1日 至6月30日	102年1月1日 至6月30日
<u>關係人類別</u>				
關聯企業	\$ 1,100	\$ 4,235	\$ 4,131	\$ 8,099
該公司主要管理階層為 合併公司主要管理 階層近親	<u>5,384</u>	<u>4,852</u>	<u>11,307</u>	<u>10,785</u>
	<u>\$ 6,484</u>	<u>\$ 9,087</u>	<u>\$ 15,438</u>	<u>\$ 18,884</u>

合併公司對關係人之進貨條件屬單一性質，故無非關係人可供比較。

### (三) 應收帳款－關係人

	103年6月30日	102年12月31日	102年6月30日
<u>關係人類別</u>			
關聯企業	<u>\$ 319</u>	<u>\$ 1,019</u>	<u>\$ 355</u>

應收帳款－關係人係因銷售行為所產生之應收款項，並未收取保證。103年6月30日暨102年12月31日及6月30日之應收帳款－關係人並未提列備抵呆帳。

(四) 應付帳款－關係人

	103年6月30日	102年12月31日	102年6月30日
<u>關係人類別</u>			
關聯企業	\$ 670	\$ 3,044	\$ 4,289
該公司主要管理階層為 合併公司主要管理階 層近親	<u>8,391</u>	<u>8,067</u>	<u>7,591</u>
	<u>\$ 9,061</u>	<u>\$ 11,111</u>	<u>\$ 11,880</u>

應付帳款－關係人係向關係人進貨所產生之應付款項，並未提供擔保。

(五) 對主要管理階層之獎酬

103年及102年1月1日至6月30日對董事及其他主要管理階層之薪酬總額如下：

	103年4月1日 至6月30日	102年4月1日 至6月30日	103年1月1日 至6月30日	102年1月1日 至6月30日
短期員工福利	<u>\$ 3,323</u>	<u>\$ 3,356</u>	<u>\$ 8,957</u>	<u>\$ 8,935</u>

董事及其他主要管理階層之薪酬係由薪酬委員會依照合併公司營運表現及個人績效決定。

三十、外幣金融資產及負債之匯率資訊

合併公司具重大影響之外幣金融資產及負債資訊如下：

103年6月30日

<u>金 融 資 產</u>	<u>外 幣 匯 率</u>		<u>帳 面 金 額</u>
<u>貨幣性項目</u>			
美 元	\$ 5,248	29.8650	\$ 156,743
越 南 盾	23,811,326	0.001404	33,431
人 民 幣	21,311	4.853899	<u>103,443</u>
			<u>\$ 293,617</u>

(接次頁)

(承前頁)

	外	幣	匯	率	帳	面	金	額
金 融 負 債								
貨幣性項目								
美 元	\$	283		29.8650	\$	8,456		
越 南 盾		608,624		0.001404		855		
人 民 幣		11,225		4.853899		54,486		
						<u>63,797</u>		

102年12月31日

	外	幣	匯	率	帳	面	金	額
金 融 資 產								
貨幣性項目								
美 元	\$	4,292		29.8050	\$	127,921		
越 南 盾		31,804,973		0.001401		44,559		
人 民 幣		25,278		4.888556		123,574		
						<u>296,054</u>		

金 融 負 債								
貨幣性項目								
美 元		123		29.8050	\$	3,654		
越 南 盾		974,706		0.001401		1,366		
人 民 幣		11,554		4.888556		56,483		
						<u>61,503</u>		

102年6月30日

	外	幣	匯	率	帳	面	金	額
金 融 資 產								
貨幣性項目								
美 元	\$	3,373		30.00	\$	101,189		
越 南 盾		6,158,823		0.001410		8,684		
人 民 幣		23,758		4.855380		115,352		
						<u>225,225</u>		
採用權益法之投資								
美 元		467		30.00	\$	14,002		

(接次頁)

(承前頁)

	外	幣	匯	率	帳	面	金	額
<u>預付投資款</u>								
美 元	\$	1,190		30.00	\$		<u>35,700</u>	
<u>金 融 負 債</u>								
<u>貨幣性項目</u>								
美 元		142		30.00	\$		4,249	
越 南 盾		3,344,281		0.001410			4,715	
人 民 幣		10,343		4.855380			<u>50,219</u>	
					\$		<u>59,183</u>	

### 三一、附註揭露事項

(一) 重大交易事項及(二)轉投資事業相關資訊：

1. 資金貸與他人。(無)
2. 為他人背書保證。(無)
3. 期末持有有價證券情形(不包含投資子公司、關聯企業及合資控制部分)。(附表一)
4. 累積買進或賣出同一有價證券之金額達新臺幣 3 億元或實收資本額 20%以上。(無)
5. 取得不動產之金額達新臺幣 3 億元或實收資本額 20%以上。(無)
6. 處分不動產之金額達新臺幣 3 億元或實收資本額 20%以上。(無)
7. 與關係人進、銷貨之金額達新臺幣 1 億元或實收資本額 20%以上。(無)
8. 應收關係人款項達新臺幣 1 億元或實收資本額 20%以上。(無)
9. 從事衍生工具交易。(附註七)
10. 其他：母子公司間及各子公司間之業務關係及重要交易往來情形及金額。(附表四)
11. 被投資公司資訊。(附表二)

### (三) 大陸投資資訊：

1. 大陸被投資公司名稱、主要營業項目、實收資本額、投資方式、資金匯出入情形、持股比例、投資損益、期末投資帳面金額、已匯回投資損益及赴大陸地區投資限額。(附表三)
2. 與大陸被投資公司直接或間接經由第三地區所發生下列之重大交易事項，及其價格、付款條件、未實現損益：(附表三)
  - (1) 進貨金額及百分比與相關應付款項之期末餘額及百分比。
  - (2) 銷貨金額及百分比與相關應收款項之期末餘額及百分比。
  - (3) 財產交易金額及其所產生之損益數額。
  - (4) 票據背書保證或提供擔保品之期末餘額及其目的。
  - (5) 資金融通之最高餘額、期末餘額、利率區間及當期利息總額。
  - (6) 其他對當期損益或財務狀況有重大影響之交易事項，如勞務之提供或收受等。

### 三二、部門資訊

#### 營運部門財務資訊

提供給主要營運決策者用以分配資源及評量部門績效之資訊，著重於每一交付或提供之產品或勞務之種類。依國際財務報導準則第 8 號「營運部門」之規定，合併公司之營運活動均與經營運動器材上所用之磁控組及發電機、電子儀錶、控制板、馬達、馬達控制器、手握心跳器、各類線組及其他相關之運動器材產品等業務相關，且該營運活動之營業收入，佔合併公司全部收入 90% 以上，故依國際財務報導準則第 8 號「營運部門」之規定，合併公司係以單一營運部門進行組織管理及分配資源。

祺驛股份有限公司及子公司

期末持有有價證券情形

民國 103 年 6 月 30 日

附表一

單位：除另與註明者外，  
為新台幣千元

持有之公司	有價證券種類及名稱	與發行人之關係	券類	科目	期股	帳數	帳面金額	持股比例	公允價值	未備值	註
祺驛股份有限公司	非上市股票 十兆國際科技股份有限公司	無	有價證券	以成本衡量之金融資產	60,000	\$ -	\$ -	4.62	\$ -	-	註 1

註 1：皆為未上市櫃公司，故無公開市價。

註 2：投資子公司、關聯企業及合資權益相關資訊，請參閱附表二及附表三。

棋聯股份有限公司及子公司  
被投資公司資訊、所在地區...等相關資訊

民國 103 年 1 月 1 日至 6 月 30 日

附表二

單位：除另與註明者外  
，為新台幣仟元

投資公司名稱	被投資公司名稱	所在地區	主要營業項目	原本期	投資未	資去年	金額底	期股	末數	比	持帳面	有金額	被投資公司本期	投資損益	本期認列之	備註	
																	始本期
棋聯股份有限公司	創鴻開發科技股份有限公司 京倉股份有限公司	台	無線通訊產品設計與銷售 自行車及零件之批發及製造	\$ 8,000	\$ 5,860	\$ 8,000	800,000		800,000	32.00	\$ 4,049	4,049	(\$ 8,539)	290	(\$ 2,732)	61	
	臺灣輔康醫療器材股份有限公司	"	醫療器材之製造及銷售	40,800		40,800	4,080,000		4,080,000	51.00	12,377	12,377	( 8,585)		( 4,378)		
	維特馬達股份有限公司	"	電機及電子機械器材製造	3,000		3,000	300,000		300,000	60.00	2,517	2,517	( 328)		( 197)		
	WATEK (SAMOA) LIMITED	薩摩亞群島	投資控股	45,711		45,711	1,500,000		1,500,000	100.00	74,771	74,771	( 667)		( 588)		
	MANTEK (SAMOA) LIMITED	"	"	190,288		190,288	6,092,000		6,092,000	100.00	154,935	154,935	5,915		5,147		
	VISTA CO., LTD.	汶萊	"	6,302		6,302	1,000,000		1,000,000	100.00	22,924	22,924	779		726		
MANTEK (SAMOA) LIMITED	棋聯(越南)責任有限公司	越南	發電機及馬達之製造	186,592		139,943	-		-	100.00	107,360	107,360	5,915		5,915		
	RIGHTOP CO., LTD.	汶萊	投資控股	50,345		50,345	1,700,000		1,700,000	100.00	50,013	50,013	-		-		

註：大陸被投資公司相關資訊請參閱附表三。

祺聯股份有限公司及子公司  
大陸投資資訊

民國 103 年 1 月 1 日至 6 月 30 日

附表三

單位：除另與註明者外  
，為新台幣千元

1. 大陸被投資公司名稱、主要營業項目、實收資本額、投資方式、資金匯出入、持股比例、投資損益、投資帳面價值及匯回投資損益情形：

大陸被投資公司名稱	主要營業項目	實收資本額	投資方式	本期末自累積出資金額	本期匯出或收回投資資金		本期匯出金額	本公司直接或間接持股比例%	本期認列投資損益(註)	帳面價值	投資價值	截至本期末止已匯回台灣之投資收益
					匯出	匯回						
上海誼聯運動器材有限公司	磁控及飛輪之製造	\$ 45,711	透過第三地區投資設立公司再投資大陸公司	美金 1,500 仟元 (約折新台幣 45,711 仟元)	-	\$ -	美金 1,500 仟元 (約折新台幣 45,711 仟元)	100.00	(\$ 667)	\$ 74,886	\$ 19,254	
上海祺電電子科技有限公司	電子錶之製造	6,302	透過第三地區投資設立公司再投資大陸公司	美金 200 仟元 (約折新台幣 6,302 仟元)	-	-	美金 200 仟元 (約折新台幣 6,302 仟元)	100.00	779	23,185	-	

單位：新台幣千元

註：本期認列投資損益欄中，上海誼聯運動器材有限公司係依同期間會計師核閱之財務報表為依據；上海祺電電子科技有限公司係依同期間未經會計師核閱之財務報表為依據。

2. 赴大陸地區投資限額：

本期末累計自台灣匯出赴大陸地區投資金額	經濟部投資審議會核准投資金額	依經濟部投資審議會規定赴大陸地區投資限額
美金 1,700 仟元 (約折新台幣 52,013 仟元)	美金 1,700 仟元	本公司赴大陸地區投資之限額依規定為淨值之百分之六十，故依規定計算之限額如下： 624,276 × 60% = 374,566 仟元

3. 與大陸投資公司直接或間接經由第三地區事業所發生之重大交易事項：

關係人名稱	本關係人與公司之關係	交易類別	金額	交易金額	交易價格	交易日期	條件	與一般交易之比較	應收(付)餘額	票據、帳款百分比(%)	未實現損益
上海誼聯運動器材有限公司	本公司之孫公司	銷	\$ 1,152	1,152	議	月結 60 天	條件	與一般交易之比較	\$ -	-	\$ 56
上海誼聯運動器材有限公司	"	進	1,060	1,060	"	月結 40 天	屬單一性質，無非關係人可供比較	"	( 153 )	-	76
上海祺電電子科技有限公司	"	銷	155	155	"	月結 60 天	"	"	-	-	6
上海祺電電子科技有限公司	"	進	6,206	6,206	"	月結 30 天	"	"	( 2,258 )	-	255



祺聯股份有限公司及子公司  
 母子公司間及各子公司間之業務關係及重要交易往來情形及金額

民國 103 年 1 月 1 日至 6 月 30 日

附表四

單位：除另與註明者外，  
 為新台幣仟元

編號 (註 1)	交易人 名稱	交易往來對象	與交易人 關係 (註 2)	交易		往來		情形	
				科目	金額	交易條件	佔合併總資產之比率 (註 3)		
0	祺聯公司	上海誼驛運動器材有限公司	(1)	銷貨收入	\$ 1,152	屬單一性質，無非關係人可供比較	-		
0	祺聯公司	上海誼驛運動器材有限公司	(1)	進貨	1,060	屬單一性質，無非關係人可供比較	-		
0	祺聯公司	上海誼驛運動器材有限公司	(1)	應付帳款—關係人	153	月結 40 天	-		
0	祺聯公司	上海祺電電子科技有限公司	(1)	銷貨收入	155	屬單一性質，無非關係人可供比較	-		
0	祺聯公司	上海祺電電子科技有限公司	(1)	進貨	6,206	屬單一性質，無非關係人可供比較	2%		
0	祺聯公司	上海祺電電子科技有限公司	(1)	應付帳款—關係人	2,258	月結 30 天	-		
0	祺聯公司	祺驛(越南)責任有限公司	(1)	進貨	39,968	屬單一性質，無非關係人可供比較	10%		
0	祺聯公司	祺驛(越南)責任有限公司	(1)	應付帳款—關係人	11,701	月結 90 天	1%		
0	祺聯公司	臺灣輔康醫療器材股份有限公司	(1)	銷貨收入	3,523	屬單一性質，無非關係人可供比較	1%		
0	祺聯公司	臺灣輔康醫療器材股份有限公司	(1)	應收帳款—關係人	955	月結 90 天	-		
0	祺聯公司	維特馬達股份有限公司	(1)	銷貨收入	192	屬單一性質，無非關係人可供比較	-		
0	祺聯公司	維特馬達股份有限公司	(1)	應收帳款—關係人	56	月結 30 天	-		

註 1：母公司及子公司相互間之業務往來資訊應分別於編號欄註明，編號之填寫方法如下：

(1) 母公司填 0。

(2) 子公司依公司別由阿拉伯數字 1 開始依序編號。

註 2：與交易人之關係有以下三種，標示種類即可：

(1) 母公司對子公司。

(2) 子公司對母公司。

(3) 子公司對子公司。

註 3：交易往來金額佔合併總營收或總資產比率之計算，若屬資產負債科目者，以期末餘額佔合併總資產之方式計算；若屬損益科目者，以期中累積金額佔合併總營收之方式計算。