

祺驊股份有限公司

個體財務報告暨會計師查核報告
民國112及111年度

地址：新竹縣湖口鄉德興路231號

電話：(03)6992860

§ 目 錄 §

項	目 頁	次	財 務 報 告 附 註 編 號
一、封 面	1		-
二、目 錄	2		-
三、會計師查核報告	3~6		-
四、個體資產負債表	7		-
五、個體綜合損益表	8~10		-
六、個體權益變動表	11		-
七、個體現金流量表	12~13		-
八、個體財務報告附註			
(一) 公司沿革	14		一
(二) 通過財務報告之日期及程序	14		二
(三) 新發布及修訂準則及解釋之適用	14~15		三
(四) 重大會計政策之彙總說明	15~28		四
(五) 重大會計判斷、估計及假設不確定性 之主要來源	29		五
(六) 重要會計項目之說明	29~56		六~二五
(七) 關係人交易	56~58		二六
(八) 重大或有負債及未認列之合約承諾	-		-
(九) 重大之災害損失	-		-
(十) 其 他	59~60		二七~二八
(十一) 重大之期後事項	-		-
(十二) 其他事項	-		-
(十三) 附註揭露事項	60~65		二九
1. 重大交易事項相關資訊			
2. 轉投資事業相關資訊			
3. 大陸投資資訊			
4. 主要股東資訊			
九、重要會計項目明細表	66~78		-

會計師查核報告

祺驊股份有限公司 公鑒：

查核意見

祺驊股份有限公司民國 112 年及 111 年 12 月 31 日之個體資產負債表，暨民國 112 年及 111 年 1 月 1 日至 12 月 31 日之個體綜合損益表、個體權益變動表、個體現金流量表以及個體財務報告附註（包括重大會計政策彙總），業經本會計師查核竣事。

依本會計師之意見，上開個體財務報告在所有重大方面係依照證券發行人財務報告編製準則編製，足以允當表達祺驊股份有限公司民國 112 年及 111 年 12 月 31 日之個體財務狀況，暨民國 112 年及 111 年 1 月 1 日至 12 月 31 日之個體財務績效及個體現金流量。

查核意見之基礎

本會計師係依照會計師受託查核簽證財務報表規則及審計準則執行查核工作。本會計師於該等準則下之責任將於會計師查核個體財務報告之責任段進一步說明。本會計師所隸屬事務所受獨立性規範之人員已依會計師職業道德規範，與祺驊股份有限公司保持超然獨立，並履行該規範之其他責任。本會計師相信已取得足夠及適切之查核證據，以做為表示查核意見之基礎。

關鍵查核事項

關鍵查核事項係指依本會計師之專業判斷，對祺驊股份有限公司民國 112 年度個體財務報告之查核最為重要之事項。該等事項已於查核個體財務報告整體及形成查核意見之過程中予以因應，本會計師並不對該事項單獨表示意見。

茲對祺驊股份有限公司民國 112 年度個體財務報告之關鍵查核事項敘明如下：

收入認列

依據個體財務報告之附註四、重大會計政策之彙總說明(十二)所述，祺驊股份有限公司收入於完全滿足認列條件時認列收入，而祺驊股份有限公司之運動器材銷售對象穩定，本會計師關注祺驊股份有限公司本年度健身器材銷貨收入銷售額大幅增加之客戶。我國審計準則預設收入認列存有舞弊風險，本會計師認為因為管理階層存在達成預計目標之壓力，因此本會計師認為收入認列可能存有風險，因是將前述特定客戶收入認列列為關鍵查核事項。

本會計師之查核程序如下：

1. 瞭解並測試銷貨收入攸關之內部控制設計及其執行有效性。
2. 自符合前述客戶之銷貨收入明細中選取樣本，檢視其訂單、出貨表單及入帳傳票，並執行期後收款確認，以確認收入認列是否確實發生。

管理階層與治理單位對個體財務報告之責任

管理階層之責任係依照證券發行人財務報告編製準則編製允當表達之個體財務報告，且維持與個體財務報告編製有關之必要內部控制，以確保個體財務報告未存有導因於舞弊或錯誤之重大不實表達。

於編製個體財務報告時，管理階層之責任亦包括評估祺驊股份有限公司繼續經營之能力、相關事項之揭露，以及繼續經營會計基礎之採用，除非管理階層意圖清算祺驊股份有限公司或停止營業，或除清算或停業外別無實際可行之其他方案。

祺驊股份有限公司之治理單位（含審計委員會）負有監督財務報導流程之責任。

會計師查核個體財務報告之責任

本會計師查核個體財務報告之目的，係對個體財務報告整體是否存在導因於舞弊或錯誤之重大不實表達取得合理確信，並出具查核報告。合理確信係高度確信，惟依照審計準則執行之查核工作無法保證必能偵出個體財務報告存有之重大不實表達。不實表達可能導因於舞弊或錯誤。如不實表達之個別金額或彙總數可合理預期將影響個體財務報告使用者所作之經濟決策，則被認為具有重大性。

本會計師依照審計準則查核時，運用專業判斷及專業懷疑。本會計師亦執行下列工作：

1. 辨認並評估個體財務報告導因於舞弊或錯誤之重大不實表達風險；對所評估之風險設計及執行適當之因應對策；並取得足夠及適切之查核證據以作為查核意見之基礎。因舞弊可能涉及共謀、偽造、故意遺漏、不實聲明或踰越內部控制，故未偵出導因於舞弊之重大不實表達之風險高於導因於錯誤者。
2. 對於查核攸關之內部控制取得必要之瞭解，以設計當時情況下適當之查核程序，惟其目的非對祺驊股份有限公司內部控制之有效性表示意見。
3. 評估管理階層所採用會計政策之適當性，及其所作會計估計與相關揭露之合理性。
4. 依據所取得之查核證據，對管理階層採用繼續經營會計基礎之適當性，以及使祺驊股份有限公司繼續經營之能力可能產生重大疑慮之事件或情況是否存在重大不確定性，作出結論。本會計師若認為該等事件或情況存在重大不確定性，則須於查核報告中提醒個體財務報告使用者注意個體財務報告之相關揭露，或該等揭露係屬不適當時修正查核意見。本會計師之結論係以截至查核報告日所取得之查核證據為基礎。惟未來事件或情況可能導致祺驊股份有限公司不再具有繼續經營之能力。
5. 評估個體財務報告（包括相關附註）之整體表達、結構及內容，以及個體財務報告是否允當表達相關交易及事件。
6. 對於祺驊股份有限公司內組成個體之財務資訊取得足夠及適切之查核證據，以對個體財務報告表示意見。本會計師負責查核案件之指導、監督及執行，並負責形成祺驊股份有限公司查核意見。

本會計師與治理單位溝通之事項中，包括所規劃之查核範圍及時間，以及重大查核發現（包括於查核過程中所辨認之內部控制顯著缺失）。

本會計師亦向治理單位提供本會計師所隸屬事務所受獨立性規範之人員已遵循會計師職業道德規範中有關獨立性之聲明，並與治理單位溝通所有可能被認為會影響會計師獨立性之關係及其他事項（包括相關防護措施）。

本會計師從與治理單位溝通之事項中，決定對祺驊股份有限公司民國 112 年度個體財務報告查核之關鍵查核事項。本會計師於查核報告中敘明該等事項，除非法令不允許公開揭露特定事項，或在極罕見情況下，本會計師決定不於查核報告中溝通特定事項，因可合理預期此溝通所產生之負面影響大於所增進之公眾利益。

勤業眾信聯合會計師事務所

會計師 邱 鏞 銘

邱 鏞 銘



會計師 張 至 誼

張 至 誼




金融監督管理委員會核准文號

金管證審字第 1100356048 號

金融監督管理委員會核准文號

金管證審字第 1100378647 號

中 華 民 國 1 1 3 年 3 月 1 4 日



民國 112 年 12 月 31 日

單位：新台幣仟元

代 碼	資 產	112年12月31日		111年12月31日	
		金 額	%	金 額	%
流動資產					
1100	現金及約當現金（附註四、六及二五）	\$ 62,052	3	\$ 78,509	4
1110	透過損益按公允價值衡量之金融資產－流動（附註四及二五）	-	-	7	-
1170	應收票據及帳款淨額（附註四、八及二五）	62,700	4	105,693	6
1180	應收帳款－關係人淨額（附註四、八、二五及二六）	910	-	366	-
1210	其他應收款－關係人（附註四、二五及二六）	117	-	4	-
130X	存貨（附註四及九）	65,527	4	87,493	5
1479	預付費用及其他流動資產	3,525	-	6,516	-
11XX	流動資產總計	<u>194,831</u>	<u>11</u>	<u>278,588</u>	<u>15</u>
非流動資產					
1517	透過其他綜合損益按公允價值衡量之金融資產－非流動（附註四、七及二五）	38,963	2	34,897	2
1550	採用權益法之投資（附註四及十）	877,436	49	875,315	46
1600	不動產、廠房及設備（附註四、十一及二八）	653,378	36	666,295	35
1780	無形資產（附註四及十三）	8,197	1	-	-
1840	遞延所得稅資產（附註四及二一）	8,049	-	7,151	-
1915	預付設備款	24,083	1	30,274	2
1920	存出保證金（附註四及二五）	9	-	9	-
1975	淨確定福利資產－非流動（附註四及十八）	3	-	-	-
1995	長期預付費用	429	-	792	-
15XX	非流動資產總計	<u>1,610,547</u>	<u>89</u>	<u>1,614,733</u>	<u>85</u>
1XXX	資 產 總 計	<u>\$ 1,805,378</u>	<u>100</u>	<u>\$ 1,893,321</u>	<u>100</u>
負債及權益					
流動負債					
2100	短期借款（附註十四及二五）	\$ 165,000	9	\$ 150,000	8
2170	應付票據及帳款（附註十六及二五）	29,181	2	49,950	3
2180	應付帳款－關係人（附註二五及二六）	11,328	1	19,383	1
2200	其他應付款（附註十七、二五及二六）	26,957	2	37,979	2
2230	本期所得稅負債（附註四及二一）	7,050	-	11,573	1
2320	一年或一營業週期內到期長期借款及公司債（附註四、十四、十五及二五）	19,166	1	22,986	1
2399	其他流動負債	4,495	-	4,026	-
21XX	流動負債總計	<u>263,177</u>	<u>15</u>	<u>295,897</u>	<u>16</u>
非流動負債					
2540	長期借款（附註十四及二五）	242,976	13	261,083	14
2640	淨確定福利負債－非流動（附註四及十八）	-	-	1,829	-
25XX	非流動負債總計	<u>242,976</u>	<u>13</u>	<u>262,912</u>	<u>14</u>
2XXX	負債總計	<u>506,153</u>	<u>28</u>	<u>558,809</u>	<u>30</u>
權益（附註十九）					
3110	普通股股本	397,829	22	372,560	19
3130	債券換股權利證書	19	-	-	-
3100	股 本	<u>397,848</u>	<u>22</u>	<u>372,560</u>	<u>19</u>
3200	資本公積	580,459	32	567,228	30
保留盈餘					
3310	法定盈餘公積	162,587	9	143,595	8
3320	特別盈餘公積	43,339	3	46,542	2
3350	未分配盈餘	164,148	9	247,926	13
3300	保留盈餘總計	<u>370,074</u>	<u>21</u>	<u>438,063</u>	<u>23</u>
其他權益					
3410	國外營運機構財務報表換算之兌換差額（附註四）	(35,127)	(2)	(25,244)	(1)
3420	透過其他綜合損益按公允價值衡量之金融資產未實現評價損益	(14,029)	(1)	(18,095)	(1)
3400	其他權益總計	(49,156)	(3)	(43,339)	(2)
3XXX	權益總計	<u>1,299,225</u>	<u>72</u>	<u>1,334,512</u>	<u>70</u>
負 債 與 權 益 總 計		<u>\$ 1,805,378</u>	<u>100</u>	<u>\$ 1,893,321</u>	<u>100</u>

後附之附註係本個體財務報告之一部分。

董事長：李佳蓉

經理人：李穎哲

會計主管：黃寧民

棋驛股份有限公司

個體綜合損益表

民國 112 年及 111 年 1 月 1 日至 12 月 31 日

單位：新台幣仟元，惟
每股盈餘為元

代 碼		112年度		111年度	
		金 額	%	金 額	%
4000	營業收入淨額（附註四及二六）	\$ 340,406	100	\$ 474,195	100
5000	營業成本（附註九、十八、二十及二六）	<u>269,765</u>	<u>79</u>	<u>333,543</u>	<u>70</u>
5900	營業毛利	70,641	21	140,652	30
5910	與子公司及關聯企業之已實現銷貨（損失）利益（附註四）	(<u>44</u>)	-	<u>166</u>	-
5950	已實現營業毛利	<u>70,597</u>	<u>21</u>	<u>140,818</u>	<u>30</u>
	營業費用（附註八、十八、二十及二六）				
6100	推銷費用	13,685	4	17,427	4
6200	管理費用	54,302	16	63,438	13
6300	研究發展費用	<u>17,074</u>	<u>5</u>	<u>22,510</u>	<u>5</u>
6000	營業費用合計	<u>85,061</u>	<u>25</u>	<u>103,375</u>	<u>22</u>
6900	營業淨（損）利	(<u>14,464</u>)	(<u>4</u>)	<u>37,443</u>	<u>8</u>
	營業外收入及支出				
7190	其他收入（附註二十及二六）	2,178	-	2,760	1
7100	利息收入	733	-	470	-
7215	處分投資性不動產利益（附註四）	-	-	12,122	2

（接次頁）

(承前頁)

代 碼		112年度		111年度	
		金 額	%	金 額	%
7225	處分投資利益 (附註二 三)	\$ -	-	\$ 98,872	21
7210	處分不動產、廠房及設 備損失	-	-	(244)	-
7635	透過損益按公允價值衡 量之金融資產損失 (附註四)	(7)	-	(72)	-
7590	什項支出	(69)	-	(20)	-
7510	財務成本 (附註二十)	(8,027)	(2)	(4,689)	(1)
7630	外幣兌換損益 (附註四 及二七)	288	-	8,343	2
7070	採用權益法認列之子公 司及關聯企業損益之 份額 (附註四及十)	<u>74,996</u>	<u>22</u>	<u>45,317</u>	<u>9</u>
7000	營業外收入及支出 合計	<u>70,092</u>	<u>20</u>	<u>162,859</u>	<u>34</u>
7900	稅前淨利	55,628	16	200,302	42
7950	所得稅費用 (附註四及二一)	<u>4,842</u>	<u>1</u>	<u>12,006</u>	<u>2</u>
8200	本年度淨利	<u>50,786</u>	<u>15</u>	<u>188,296</u>	<u>40</u>
	其他綜合損益 (淨額) (附註 四、十八及十九)				
8310	不重分類至損益之項目				
8311	確定福利計畫之再 衡量數	615	-	1,625	-
8315	透過其他綜合損益 按公允價值衡量 之權益工具投資 之未實現評價損 益	4,066	1	(18,785)	(4)

(接次頁)

(承前頁)

代 碼		112年度		111年度	
		金 額	%	金 額	%
8360	後續可能重分類至損益 之項目				
8361	國外營運機構財務 報表換算之兌換 差額	(\$ 9,883)	(3)	\$ 21,988	5
8300	其他綜合損益 (淨 額)	(5,202)	(2)	4,828	1
8500	本年度綜合損益總額	<u>\$ 45,584</u>	<u>13</u>	<u>\$ 193,124</u>	<u>41</u>
	每股盈餘 (附註二二)				
9750	基 本	<u>\$ 1.28</u>		<u>\$ 4.93</u>	
9850	稀 釋	<u>\$ 1.27</u>		<u>\$ 4.88</u>	

後附之附註係本個體財務報告之一部分。

董事長：李佳蓉




經理人：李穎哲



會計主管：黃寧民





民國 112 年及 111 年 1 月 1 日至 12 月 31 日

單位：新台幣仟元

代碼		股		資本公積	盈			其 他 權 益 項 目		
		普通	本		保	留	盈	國 外 營 運 機 構 財 務 報 表 換 算 之 兌 換 差 額	透 過 其 他 綜 合 損 益 按 公 允 價 值 衡 量 之 金 融 資 產 未 實 現 之 評 價 損 益	權 益 總 額
A1	111 年 1 月 1 日餘額	\$ 352,275	\$ -	\$ 436,141	\$ 126,476	\$ 53,684	\$ 201,847	(\$ 47,232)	\$ 690	\$ 1,123,881
	110 年度盈餘分配									
B1	法定盈餘公積	-	-	-	17,119	-	(17,119)	-	-	-
B3	特別盈餘公積	-	-	-	-	(7,142)	7,142	-	-	-
B5	現金股利	-	-	-	-	-	(133,865)	-	-	(133,865)
D1	111 年度淨利	-	-	-	-	-	188,296	-	-	188,296
D3	111 年度其他綜合損益	-	-	-	-	-	1,625	21,988	(18,785)	4,828
E1	取得子公司發行新股	20,000	-	129,800	-	-	-	-	-	149,800
I1	可轉換公司債轉換	<u>285</u>	<u>-</u>	<u>1,287</u>	<u>-</u>	<u>-</u>	<u>-</u>	<u>-</u>	<u>-</u>	<u>1,572</u>
Z1	111 年 12 月 31 日餘額	372,560	-	567,228	143,595	46,542	247,926	(25,244)	(18,095)	1,334,512
	111 年度盈餘分配									
B1	法定盈餘公積	-	-	-	18,992	-	(18,992)	-	-	-
B3	特別盈餘公積	-	-	-	-	(3,203)	3,203	-	-	-
B5	現金股利	-	-	-	-	-	(97,004)	-	-	(97,004)
B9	普通股股票股利	22,386	-	-	-	-	(22,386)	-	-	-
D1	112 年度淨利	-	-	-	-	-	50,786	-	-	50,786
D3	112 年度其他綜合損益	-	-	-	-	-	615	(9,883)	4,066	(5,202)
I1	可轉換公司債轉換	<u>2,883</u>	<u>19</u>	<u>13,231</u>	<u>-</u>	<u>-</u>	<u>-</u>	<u>-</u>	<u>-</u>	<u>16,133</u>
Z1	112 年 12 月 31 日餘額	<u>\$ 397,829</u>	<u>\$ 19</u>	<u>\$ 580,459</u>	<u>\$ 162,587</u>	<u>\$ 43,339</u>	<u>\$ 164,148</u>	<u>(\$ 35,127)</u>	<u>(\$ 14,029)</u>	<u>\$ 1,299,225</u>

後附之附註係本個體財務報告之一部分。

董事長：李佳蓉



經理人：李穎哲



會計主管：黃寧民



祺驛股份有限公司

個體現金流量表

民國 112 年及 111 年 1 月 1 日至 12 月 31 日

單位：新台幣仟元

代 碼		112年度	111年度
	營業活動之現金流量		
A10000	本年度稅前淨利	\$ 55,628	\$ 200,302
A20010	收益費損項目		
A20100	折舊費用（含投資性不動產）	14,744	12,543
A20200	長期預付費用攤銷費用	593	1,685
A20400	透過損益按公允價值衡量之金融資產損失	7	72
A20900	財務成本	8,027	4,689
A21200	利息收入	(733)	(470)
A21300	股利收入	(1,014)	(318)
A22300	採用權益法認列之子公司及關聯企業利益之份額	(74,996)	(45,317)
A23200	處分採用權益法之投資利益	-	(98,872)
A22500	處分及報廢不動產、廠房及設備損失	-	244
A22700	處分投資性不動產利益	-	(12,122)
A23700	存貨跌價損失（回升利益）及報廢損失	7,733	(2,194)
A23900	與子公司及關聯企業之已實現銷貨利益（損失）	44	(166)
A23900	與子公司及關聯企業之已實現出售資產利益	(12)	(2,892)
A30000	營業資產及負債之淨變動數		
A31150	應收票據及帳款	42,993	82,764
A31160	應收帳款－關係人	(544)	54
A31190	其他應收款－關係人	(113)	854
A31200	存 貨	14,233	7,527
A31240	預付費用及其他流動資產	2,991	(2,623)
A32150	應付票據及帳款	(20,769)	(34,659)
A32160	應付帳款－關係人	(8,055)	(2,646)
A32180	其他應付款	(10,914)	(7,375)
A32230	其他流動負債	469	2,925
A32240	淨確定福利負債	(1,217)	(1,295)
A33000	營運產生之現金流入	29,095	102,710

（接次頁）

(承前頁)

代 碼		112年度	111年度
A33100	收取之利息	\$ 733	\$ 470
A33300	支付之利息	(7,963)	(4,399)
A33500	支付之所得稅	(10,263)	(30,051)
AAAA	營業活動之淨現金流入	<u>11,602</u>	<u>68,730</u>
	投資活動之現金流量		
B02700	購置不動產、廠房及設備	(594)	(154,932)
B02800	處分不動產、廠房及設備	-	687
B03700	存出保證金減少	-	44
B04500	取得購置無形資產	(558)	-
B07100	預付設備款增加	(2,924)	(14,510)
B07600	收取子公司及關聯企業股利	62,960	20,811
B07300	取得長期預付費用	(95)	(474)
B05500	處分投資性不動產	-	20,323
B09900	收取其他股利	<u>1,014</u>	<u>318</u>
BBBB	投資活動之淨現金流入(出)	<u>59,803</u>	<u>(127,733)</u>
	籌資活動之現金流量		
C00100	短期借款增加	15,000	150,000
C01700	償還長期借款	(5,858)	-
C04500	發放現金股利	(97,004)	(133,865)
CCCC	籌資活動之淨現金流(出)入	<u>(87,862)</u>	<u>16,135</u>
EEEE	現金及約當現金減少數	(16,457)	(42,868)
E00100	年初現金及約當現金餘額	<u>78,509</u>	<u>121,377</u>
E00200	年底現金及約當現金餘額	<u>\$ 62,052</u>	<u>\$ 78,509</u>

後附之附註係本個體財務報告之一部分。

董事長：李佳蓉



經理人：李穎哲



會計主管：黃寧民



祺驊股份有限公司

個體財務報告附註

民國 112 年及 111 年 1 月 1 日至 12 月 31 日

(除另註明外，金額以新台幣仟元為單位)

一、公司沿革

祺驊股份有限公司(以下簡稱本公司)成立於 86 年 3 月，主要業務為經營運動器材上所用之磁控組及發電機、電子儀錶、控制板、馬達、馬達控制器、手握心跳器、各類線組及其他相關之運動器材產品等業務。

本公司股票自 101 年 6 月 13 日起在財團法人中華民國證券櫃檯買賣中心買賣。

本個體財務報告係以本公司之功能性貨幣新台幣表達。

二、通過財務報告之日期及程序

本個體財務報告於 113 年 3 月 8 日經董事會通過。

三、新發布及修訂準則及解釋之適用

- (一) 首次適用金融監督管理委員會(以下稱「金管會」)認可並發布生效之國際財務報導準則(IFRS)、國際會計準則(IAS)、解釋(IFRIC)及解釋公告(SIC)(以下稱「IFRS 會計準則」)

適用修正後之證券發行人財務報告編製準則及金管會認可並發布生效之 IFRS 會計準則將不致造成本公司會計政策之重大變動。

- (二) 113 年適用之金管會認可之 IFRS 會計準則

<u>新發布 / 修正 / 修訂準則及解釋</u>	<u>IASB 發布之生效日(註1)</u>
IFRS 16 之修正「售後租回中之租賃負債」	2024 年 1 月 1 日(註2)
IAS 1 之修正「負債分類為流動或非流動」	2024 年 1 月 1 日
IAS 1 之修正「具合約條款之非流動負債」	2024 年 1 月 1 日
IAS 7 及 IFRS 7 之修正「供應商融資安排」	2024 年 1 月 1 日(註3)

註 1：除另註明外，上述新發布 / 修正 / 修訂準則或解釋係於各該日期以後開始之年度報導期間生效。

註 2：賣方兼承租人應對初次適用 IFRS 16 日後簽訂之售後租回交易追溯適用 IFRS 16 之修正。

註 3：第一次適用本修正時，豁免部分揭露規定。

截至本財務報告通過發布日止，本公司評估上述準則、解釋之修正將不致對財務狀況與財務績效造成重大影響。

(三) IASB 已發布但尚未經金管會認可並發布生效之 IFRS 會計準則

<u>新發布 / 修正 / 修訂準則及解釋</u>	<u>IASB 發布之生效日(註1)</u>
IFRS 10 及 IAS 28 之修正「投資者與其關聯企業或合資間之資產出售或投入」	未 定
IFRS 17「保險合約」	2023 年 1 月 1 日
IFRS 17 之修正	2023 年 1 月 1 日
IFRS 17 之修正「初次適用 IFRS 17 及 IFRS 9—比較資訊」	2023 年 1 月 1 日
IAS 21 之修正「缺乏可兌換性」	2025 年 1 月 1 日 (註2)

註 1：除另註明外，上述新發布 / 修正 / 修訂準則或解釋係於各該日期以後開始之年度報導期間生效。

註 2：適用於 2025 年 1 月 1 日以後開始之年度報導期間。首次適用該修正時，將影響數認列於首次適用日之保留盈餘。當本公司以非功能性貨幣作為表達貨幣時，將影響數調整首次適用日權益項下之國外營運機構兌換差額。

截至本財務報告通過發布日止，本公司仍持續評估上述準則、解釋之修正對財務狀況與財務績效之影響，相關影響待評估完成時予以揭露。

四、重大會計政策之彙整說明

(一) 遵循聲明

本個體財務報告係依照證券發行人財務報告編製準則編制。

(二) 編製基礎

除按公允價值衡量之金融工具及按確定福利義務現值減除計畫資產公允價值認列之淨確定福利負債外，本個體財務報告係依歷史成本基礎編製。

公允價值衡量依照相關輸入值之可觀察程度及重要性分為第 1 等級至第 3 等級：

1. 第 1 等級輸入值：係指於衡量日可取得之相同資產或負債於活躍市場之報價（未經調整）。
2. 第 2 等級輸入值：係指除第 1 等級之報價外，資產或負債直接（亦即價格）或間接（亦即由價格推導而得）之可觀察輸入值。
3. 第 3 等級輸入值：係指資產或負債之不可觀察之輸入值。

本公司於編製個體財務報告時，對投資子公司及關聯企業係採權益法處理。為使本個體財務報告之本年度損益、其他綜合損益及權益與本公司財務報告中歸屬於本公司業主之本年度損益、其他綜合損益及權益相同，個體基礎與合併基礎下若干會計處理差異係調整「採用權益法之投資」及「採用權益法之子公司、關聯企業及合資損益份額」。

(三) 資產與負債區分流動與非流動之標準

流動資產包括：

1. 主要為交易目的而持有之資產；
2. 預期於資產負債表日後 12 個月內實現之資產；及
3. 現金及約當現金（但不包括於資產負債表日後逾 12 個月用以交換或清償負債而受到限制者）。

流動負債包括：

1. 主要為交易目的而持有之負債；
2. 於資產負債表日後 12 個月內到期清償之負債，以及
3. 不能無條件將清償期限遞延至資產負債表日後至少 12 個月之負債。

非屬上述流動資產或流動負債者，係分類為非流動資產或非流動負債。

(四) 外 幣

本公司編製個體財務報告時，以本公司功能性貨幣以外之貨幣（外幣）交易者，依交易日匯率換算為功能性貨幣記錄。

外幣貨幣性項目於每一資產負債表日以收盤匯率換算。因交割貨幣性項目或換算貨幣性項目產生之兌換差額，於發生當期認列於損益。

以公允價值衡量之外幣非貨幣性項目係以決定公允價值當日之匯率換算，所產生之兌換差額列為當期損益，惟屬公允價值變動認列於其他綜合損益者，其產生之兌換差額列於其他綜合損益。

以歷史成本衡量之外幣非貨幣性項目係以交易日之匯率換算，不再重新換算。

於編製個體財務報告時，本公司國外營運機構（包含營運所在國家或使用之貨幣與本公司不同之子公司、關聯企業、合資或分公司）之資產及負債以每一資產負債表日匯率換算為新台幣。收益及費損項目係以當期平均匯率換算，所產生之兌換差額列於其他綜合損益。

若本公司處分國外營運機構之所有權益，或處分國外營運機構之子公司部分權益但喪失控制，或處分國外營運機構之聯合協議或關聯企業後之保留權益係金融資產並按金融工具之會計政策處理，所有與該國外營運機構相關之累計兌換差額將重分類至損益。

若部分處分國外營運機構之子公司未導致喪失控制，係按比例將累計兌換差額併入權益交易計算，但不認列為損益。在其他任何部分處分國外營運機構之情況下，累計兌換差額則按處分比例重分類至損益。

(五) 存 貨

存貨包括原料、物料、製成品、商品、半成品及在製品。存貨係以成本與淨變現價值孰低衡量，比較成本與淨變現價值時除同類別存貨外係以個別項目為基礎。淨變現價值係指在正常情況下之估計售價減除至完工尚需投入之估計成本及完成出售所需之估計成本後之餘額。存貨成本之計算係採加權平均法。

(六) 投資子公司

本公司採用權益法處理對子公司之投資。

子公司係指本公司具有控制之個體。

權益法下，投資原始依成本認列，取得日後帳面金額係隨本公司所享有之子公司損益及其他綜合損益份額與利潤分配而增減。此外，針對本公司可享有子公司其他權益之變動係按持股比例認列。

當本公司對子公司所有權權益之變動未導致喪失控制者，係作為權益交易處理。投資帳面金額與所支付或收取對價之公允價值間之差額，係直接認列為權益。

當本公司對子公司之損失份額等於或超過其在該子公司之權益（包括權益法下子公司之帳面金額及實質上屬於本公司對該子公司淨投資組成部分之其他長期權益）時，係繼續按持股比例認列損失。

取得成本超過本公司於取得日所享有子公司可辨認資產及負債淨公允價值份額之數額列為商譽，該商譽係包含於該投資之帳面金額且不得攤銷；本公司於取得日所享有子公司可辨認資產及負債淨公允價值份額超過取得成本之數額列為當期收益。

本公司評估減損時，係以財務報告整體考量現金產生單位並比較其可回收金額與帳面金額。嗣後若資產可回收金額增加時，將減損損失之迴轉認列為利益，惟資產於減損損失迴轉後之帳面金額，不得超過該項資產在未認列減損損失之情況下，減除應提列攤銷後之帳面金額。歸屬於商譽之減損損失不得於後續期間迴轉。

當喪失對子公司控制時，本公司係按喪失控制日之公允價值衡量其對前子公司之剩餘投資，剩餘投資之公允價值及任何處分價款與喪失控制當日之投資帳面金額之差額，列入當期損益。此外，於其他綜合損益中所認列與該子公司有關之所有金額，其會計處理係與本公司直接處分相關資產或負債所必須遵循之基礎相同。

本公司與子公司之順流交易未實現損益於個體財務報告予以銷除。本公司與子公司之逆流及側流交易所產生之損益，僅在與本公司對子公司權益無關之範圍內，認列於個體財務報告。

(七) 投資關聯企業

關聯企業係指本公司具有重大影響，但非屬子公司或合資之企業。

本公司對投資關聯企業係採用權益法。

權益法下，投資關聯企業原始依成本認列，取得日後帳面金額係隨本公司所享有之關聯企業損益及其他綜合損益份額與利潤分配而增減。此外，針對本公司可享有關聯企業權益之變動係按持股比例認列。

取得成本超過本公司於取得日所享有關聯企業可辨認資產及負債淨公允價值份額之數額列為商譽，該商譽係包含於該投資之帳面金額且不得攤銷；本公司於取得日所享有關聯企業可辨認資產及負債淨公允價值份額超過取得成本之數額列為當期損益。

關聯企業發行新股時，本公司若未按持股比例認購，致使持股比例發生變動，並因而使投資之股權淨值發生增減時，其增減數調整資本公積—採權益法認列關聯企業股權淨值之變動數及採用權益法之投資。惟若未按持股比例認購或取得致使對關聯企業之所有權權益減少者，於其他綜合損益中所認列與該關聯企業有關之金額按減少比例重分類，其會計處理之基礎係與關聯企業若直接處分相關資產或負債所必須遵循之基礎相同；前項調整如應借記資本公積，而採用權益法之投資所產生之資本公積餘額不足時，其差額借記保留盈餘。

當本公司對關聯企業之損失份額等於或超過其在該關聯企業之權益（包括權益法下投資關聯企業之帳面金額及實質上屬於本公司對該關聯企業淨投資組成部分之其他長期權益）時，即停止認列進一步之損失。本公司僅於發生法定義務、推定義務或已代關聯企業支付款項之範圍內，認列額外損失及負債。

本公司於評估減損時，係將投資之整體帳面金額（含商譽）視為單一資產比較可回收金額與帳面金額，進行減損測試，所認列之減損損失不分攤至構成投資帳面金額組成部分之任何資產或商譽。

減損損失之任何迴轉，於該投資之可回收金額後續增加之範圍內予以認列。

本公司自其投資不再為關聯企業之日停止採用權益法，其對原關聯企業之保留權益以公允價值衡量，該公允價值及處分價款與停止採用權益法當日之投資帳面金額之差額，列入當期損益。此外，於其他綜合損益中所認列與該關聯企業有關之所有金額，其會計處理之基礎係與關聯企業若直接處分相關資產或負債所必須遵循之基礎相同。若對關聯企業之投資成為合資之投資，或對合資之投資成為對關聯企業之投資，本公司係持續採用權益法而不對保留權益作再衡量。

本公司與關聯企業間之逆流、順流及側流交易所產生之損益，僅在與本公司對關聯企業權益無關之範圍內，認列於個體財務報告。

(八) 不動產、廠房及設備

不動產、廠房及設備係以成本認列，後續以成本減除累計折舊及累計減損損失後之金額衡量。

不動產、廠房及設備於耐用年限內按直線基礎，對每一重大部分單獨提列折舊。若租賃期間較耐用年限短者，則於租賃期間內提列折舊。

不動產、廠房及設備除列時，淨處分價款與該資產帳面金額間之差額係認列於損益。

(九) 無形資產

單獨取得

單獨取得之有限耐用年限無形資產原始以成本衡量，後續係以成本減除累計攤銷及累計減損損失後之金額衡量。無形資產於耐用年限內按直線法進行攤銷，本公司至少於每一年度結束日對估計耐用年限、殘值及攤銷方法進行檢視，並推延適用會計估計值變動之影響。非確定耐用年限無形資產係以成本減除累計減損損失列報。

(十) 不動產、廠房及設備及使用權資產之減損

本公司於每一資產負債表日評估是否有任何跡象顯示不動產、廠房及設備及使用權資產及可能已減損。若有任一減損跡象存在，則估計該資產之可回收金額。倘無法估計個別資產之可回收金額，本公司估計該資產所屬現金產生單位之可回收金額。共用資產係依合理一致基礎分攤至最小現金產生單位群組。

針對非確定耐用年限及尚未可供使用之無形資產，至少每年及有減損跡象時進行減損測試。

可回收金額為公允價值減出售成本與其使用價值之較高者。個別資產或現金產生單位之可回收金額若低於其帳面金額時，將該資產或現金產生單位之帳面金額調減至其可回收金額，減損損失係認列於損益。

當減損損失於後續迴轉時，該資產或現金產生單位之帳面金額調增至修訂後之可回收金額，惟增加後之帳面金額以不超過該資產或現金產生單位若未於以前年度認列減損損失時所決定之帳面金額（減除攤銷或折舊）。減損損失之迴轉係認列於損益。

(十一) 金融工具

金融資產與金融負債於本公司成為該工具合約條款之一方時認列於個體資產負債表。

原始認列金融資產與金融負債時，若金融資產或金融負債非屬透過損益按公允價值衡量者，係按公允價值加計直接可歸屬於取得或發行金融資產或金融負債之交易成本衡量。直接可歸屬於取得或發行透過損益按公允價值衡量之金融資產或金融負債之交易成本，則立即認列為損益。

1. 金融資產

金融資產之慣例交易係採交易日會計認列及除列。

(1) 衡量種類

本公司所持有之金融資產種類為透過損益按公允價值衡量之金融資產、按攤銷後成本衡量之金融資產及透過其他綜合損益按公允價值衡量之權益工具投資。

A. 透過損益按公允價值衡量之金融資產

透過損益按公允價值衡量之金融資產係強制透過損益按公允價值衡量之金融資產。強制透過損益按公允價值衡量之金融資產包括本公司未指定透過其他綜合損益按公允價值衡量之權益工具投資，及不符合分類為按攤銷後成本衡量或透過其他綜合損益按公允價值衡量之債務工具投資。

透過損益按公允價值衡量之金融資產係按公允價值衡量，其再衡量產生之利益或損失（包含該金融資產所產生之任何股利或利息）係認列於損益。公允價值之決定方式請參閱附註二五。

B. 按攤銷後成本衡量之金融資產

本公司投資金融資產若同時符合下列兩條件，則分類為按攤銷後成本衡量之金融資產：

- a. 係於某經營模式下持有，該模式之目的係持有金融資產以收取合約現金流量；及
- b. 合約條款產生特定日期之現金流量，該等現金流量完全為支付本金及流通在外本金金額之利息。

按攤銷後成本衡量之金融資產（包括現金及約當現金、按攤銷後成本衡量之應收款項（含關係人）、原始到期日超過 3 個月之定期存款及存出保證金）於原始認列後，係以有效利息法決定之總帳面金額減除任何減損損失之攤銷後成本衡量，任何外幣兌換損益則認列於損益。

除下列兩種情況外，利息收入係以有效利率乘以金融資產總帳面金額計算：

- a. 購入或創始之信用減損金融資產，利息收入係以信用調整後有效利率乘以金融資產攤銷後成本計算。
- b. 非屬購入或創始之信用減損，但後續變成信用減損之金融資產，利息收入係以有效利率乘以金融資產攤銷後成本計算。

約當現金包括自取得日起 3 個月內、高度流動性、可隨時轉換成定額現金且價值變動風險甚小之定期存款，係用於滿足短期現金承諾。

C. 透過其他綜合損益按公允價值衡量之權益工具投資

本公司於原始認列時，可作一不可撤銷之選擇，將非持有供交易且非企業合併收購者所認列或有對價之權益工具投資，指定透過其他綜合損益按公允價值衡量。

透過其他綜合損益按公允價值衡量之權益工具投資係按公允價值衡量，後續公允價值變動列報於其他綜合損益，並累計於其他權益中。於投資處分時，累積損益直接移轉至保留盈餘，並不重分類為損益。

透過其他綜合損益按公允價值衡量之權益工具投資之股利於本公司收款之權利確立時認列於損益中，除非該股利明顯代表部分投資成本之回收。

(2) 金融資產之減損

本公司於每一資產負債表日按預期信用損失評估按攤銷後成本衡量之金融資產（含應收帳款）之減損損失。

應收帳款係按存續期間預期信用損失認列備抵損失。其他金融資產係先評估自原始認列後信用風險是否顯著增加，若未顯著增加，則按 12 個月預期信用損失認列備抵損失，若已顯著增加，則按存續期間預期信用損失認列備抵損失。

預期信用損失係以發生違約之風險作為權重之加權平均信用損失。12 個月預期信用損失係代表金融工具於報導日後 12 個月內可能違約事項所產生之預期信用損失，存續期間預期信用損失則代表金融工具於預期存續期間所有可能違約事項產生之預期信用損失。

所有金融資產之減損損失係藉由備抵帳戶調降其帳面金額，惟透過其他綜合損益按公允價值衡量之債務工具投資之備抵損失係認列於其他綜合損益，並不減少其帳面金額。

(3) 金融資產之除列

本公司僅於對來自金融資產現金流量之合約權利失效，或已移轉金融資產且該資產所有權之幾乎所有風險及報酬已移轉予其他企業時，始將金融資產除列。

按攤銷後成本衡量之金融資產整體除列時，其帳面金額與所收取對價間之差額係認列於損益。透過其他綜合損益按公允價值衡量之債務工具投資整體除列時，其帳面金額與所收取對價加計已認列於其他綜合損益之任何累計利益或損失之總和間之差額係認列於損益。透過其他綜合損益按公允價值衡量之權益工具投資整體除列時，累積損益直接移轉至保留盈餘，並不重分類為損益。

2. 權益工具

本公司發行之債務及權益工具係依據合約協議之實質與金融負債及權益工具之定義分類為金融負債或權益。

本公司發行之權益工具係以取得之價款扣除直接發行成本後之金額認列。

再取回本公司本身之權益工具係於權益項下認列與減除。購買、出售、發行或註銷本公司本身之權益工具不認列於損益。

3. 金融負債

(1) 後續衡量

所有金融負債係以有效利息法按攤銷後成本衡量。

(2) 金融負債之除列

除列金融負債時，其帳面金額與所支付對價（包含任何所移轉之非現金資產或承擔之負債）間之差額認列為損益。

4. 可轉換公司債

本公司發行之複合金融工具（可轉換公司債）係依據合約協議之實質與金融負債及權益工具之定義，於原始認列時將其組成部分分別分類為金融負債及權益。

原始認列時，負債組成部分之公允價值係以類似之不可轉換工具當時市場利率估算，並於執行轉換或到期日前，以有效利息法計算之攤銷後成本衡量。屬嵌入非權益衍生工具之負債組成部分則以公允價值衡量。

分類為權益之轉換權係等於該複合工具整體公允價值減除經單獨決定之負債組成部分公允價值之剩餘金額，經扣除所得稅影響數後認列為權益，後續不再衡量。於該轉換權被執行時，其相關之負債組成部分及於權益之金額將轉列股本及資本公積—發行溢價。可轉換公司債之轉換權若於到期日仍未被執行，該認列於權益之金額將轉列資本公積—發行溢價。

(十二) 收入認列

本公司於客戶合約辨認履約義務後，將交易價格分攤至各履約義務，並於滿足各履約義務時認列收入。

移轉商品或勞務與收取對價之時間間隔在 1 年以內之合約，其重大財務組成部分不予調整交易價格。

商品銷貨收入

商品銷貨收入來自運動器材產品之銷售。由於運動器材產品於起運時對商品已有訂定價格與使用之權利且負有再銷售之主要責任，並承擔商品陳舊過時風險，本公司係於該時點認列收入及應收帳款。

去料加工時，加工產品所有權之控制並未移轉，是以去料時不認列收入。

(十三) 租 賃

本公司於合約成立日評估合約是否係屬（或包含）租賃。

1. 本公司為出租人

當租賃條款係移轉附屬於資產所有權之幾乎所有風險與報酬予承租人，則將其分類為融資租賃。所有其他租賃則分類為營業租賃。

營業租賃下，減除租賃誘因後之租賃給付係按直線基礎於相關租賃期間內認列為收益。因取得營業租賃所發生之原始直接成本，係加計至標的資產之帳面金額，並按直線基礎於租賃期間內認列為費用。

2. 本公司為承租人

除適用認列豁免之低價值標的資產租賃及短期租賃之租賃給付係按直線基礎於租賃期間內認列為費用，其他租賃皆於租賃開始日認列使用權資產及租賃負債。

使用權資產原始按成本（包含租賃負債之原始衡量金額、租賃開始日前支付之租賃給付減除收取之租賃誘因、原始直接成本及復原標的資產之估計成本）衡量，後續按成本減除累計折舊及累計減損損失後之金額衡量，並調整租賃負債之再衡量數。使用權資產係單獨表達於個體資產負債表。

使用權資產採直線基礎自租賃開始日起至耐用年限屆滿時或租賃期間屆滿時兩者之較早者提列折舊。

租賃負債原始按租賃給付（包含固定給付及取決於指數或費率之變動租賃給付）之現值衡量。若租賃隱含利率容易確定，租賃給付使用該利率折現。若該利率並非容易確定，則使用承租人增額借款利率。

後續，租賃負債採有效利息法按攤銷後成本基礎衡量，且利息費用係於租賃期間分攤。若租賃期間或用於決定租賃給付之指數或費率變動導致未來租賃給付有變動，本公司再衡量租賃負債，並相對調整使用權資產，惟若使用權資產之帳面金額

已減至零，則剩餘之再衡量金額認列於損益中。租賃負債係單獨表達於個體資產負債表。

(十四) 借款成本

直接可歸屬於取得、建造或生產符合要件之資產之借款成本，係作為該資產成本之一部分，直到該資產達到預定使用或出售狀態之幾乎所有必要活動已完成為止。

特定借款如於符合要件之資本支出發生前進行暫時投資而賺取之投資收入，係自符合資本化條件之借款成本中減除。

除上述外，所有其他借款成本係於發生當期認列為損益。

(十五) 員工福利

1. 短期員工福利

短期員工福利相關負債係以換取員工服務而預期支付之非折現金額衡量。

2. 退職後福利

確定提撥退休計畫之退休金係於員工提供服務期間將應提撥之退休金數額認列為費用。

確定福利退休計畫之確定福利成本（含服務成本、淨利息及再衡量數）係採預計單位福利法精算。服務成本（含當期服務成本）及淨確定福利負債（資產）淨利息於發生時認列為員工福利費用。再衡量數（含精算損益及扣除利息後之計畫資產報酬）於發生時認列於其他綜合損益並列入保留盈餘，後續期間不重分類至損益。

淨確定福利負債（資產）係確定福利退休計畫之提撥短絀（剩餘）。淨確定福利資產不得超過從該計畫退還提撥金或可減少未來提撥金之現值。

(十六) 所得稅

所得稅費用係當期所得稅及遞延所得稅之總和。

1. 當期所得稅

本公司依各所得稅申報轄區所制定之法規決定當期所得（損失），據以計算應付（可回收）之所得稅。

依中華民國所得稅法規定計算之未分配盈餘加徵所得稅，係於股東會決議年度認列。

以前年度應付所得稅之調整，列入當期所得稅。

2. 遞延所得稅

遞延所得稅係依帳載資產及負債帳面金額與計算課稅所得之課稅基礎二者所產生之暫時性差異計算。

遞延所得稅負債一般係就所有應課稅暫時性差異予以認列，而遞延所得稅資產則於很有可能具有課稅所得以供可減除暫時性差異所產生之所得稅抵減使用時認列。

與投資子公司及關聯企業相關之應課稅暫時性差異皆認列遞延所得稅負債，惟本公司若可控制暫時性差異迴轉之時點，且該暫時性差異很有可能於可預見之未來不會迴轉者除外。與此類投資及權益有關之可減除暫時性差異所產生之遞延所得稅資產，僅於其很有可能具有足夠課稅所得用以實現暫時性差異之利益，且於可預見之未來預期將迴轉的範圍內，予以認列遞延所得稅資產。

遞延所得稅資產之帳面金額於每一資產負債表日予以重新檢視，並針對已不再很有可能具有足夠之課稅所得以供其回收所有或部分資產者，調減帳面金額。原未認列為遞延所得稅資產者，亦於每一資產負債表日予以重新檢視，並在未來很有可能產生課稅所得以供其回收所有或部分資產者，調增帳面金額。

遞延所得稅資產及負債係以預期負債清償或資產實現當期之稅率衡量，該稅率係以資產負債表日已立法或已實質性立法之稅率及稅法為基礎。遞延所得稅負債及資產之衡量係反映企業於資產負債表日預期回收或清償其資產及負債帳面金額之方式所產生之租稅後果。

3. 當期及遞延所得稅

當期及遞延所得稅係認列於損益，惟與認列於其他綜合損益或直接計入權益之項目相關之當期及遞延所得稅係分別認列於其他綜合損益或直接計入權益。

五、重大會計判斷、估計及假設不確定性之主要來源

本公司於採用會計政策時，對於不易自其他來源取得相關資訊者，管理階層必須基於歷史經驗及其他攸關之因素作出相關之判斷、估計及假設。實際結果可能與估計有所不同。

管理階層將持續檢視估計與基本假設。若估計之修正僅影響當期，則於修正當期認列；若會計估計之修正同時影響當期及未來期間，則於修正當期及未來期間認列。

六、現金及約當現金

	<u>112年12月31日</u>	<u>111年12月31日</u>
現金	\$ 291	\$ 288
銀行支票及活期存款	49,839	78,221
約當現金（原始到期日在3個月 以內之投資）		
銀行定期存款	<u>11,922</u>	<u>-</u>
	<u>\$ 62,052</u>	<u>\$ 78,509</u>

截至112年12月31日止，原始到期日在3個月以內之定期存款利率區間為年利率2.90%。

七、透過其他綜合損益按公允價值衡量之金融資產

權益工具投資

	<u>112年12月31日</u>	<u>111年12月31日</u>
<u>非流動</u>		
<u>國內投資</u>		
上市（櫃）及興櫃股票	\$ 38,238	\$ 29,037
未上市（櫃）股票	<u>725</u>	<u>5,860</u>
合計	<u>\$ 38,963</u>	<u>\$ 34,897</u>

本公司上述投資係屬中長期策略目的投資，並預期透過長期投資獲利，故本公司管理階層認為若將該等投資之短期公允價值波動列入損益，與前述長期投資規劃並不一致，因此選擇指定該等投資為透過其他綜合損益按公允價值衡量，其公允價值資訊請參閱附註二五、金融工具。

八、應收票據及應收帳款

	<u>112年12月31日</u>	<u>111年12月31日</u>
<u>應收票據</u>		
因營業而發生	\$ <u>2,410</u>	\$ <u>1,666</u>
<u>應收帳款</u>		
按攤銷後成本衡量		
總帳面金額－非關係人	\$ 60,290	\$ 104,027
總帳面金額－關係人	910	366
減：備抵損失	<u>-</u>	<u>-</u>
	<u>\$ 61,200</u>	<u>\$ 104,393</u>
應收票據及帳款（含關係人）之 淨額	<u>\$ 63,610</u>	<u>\$ 106,059</u>

本公司對商品銷售之平均授信期間為91天（111年度：114天），應收帳款不予計息。本公司採行之政策係依據公開可得之財務資訊或歷史交易記錄對主要客戶予以評等，並於資產負債表日逐一複核應收款項之可回收金額以確保無法回收之應收款項已提列適當備抵損失。

本公司按存續期間預期信用損失或將個別客戶區分為不同風險群組並依各群組之預期損失率認列備抵損失。

若有證據顯示交易對方面臨嚴重財務困難且本公司無法合理預期可回收金額，例如交易對方正進行清算，本公司直接沖銷相關應收帳款，惟仍會持續追索活動，因追索回收之金額則認列於損益。

應收票據及帳款（含關係人）之帳齡分析如下：

	<u>112年12月31日</u>	<u>111年12月31日</u>
未逾期	\$ 56,800	\$ 84,634
1~60天	4,942	19,709
61~90天	-	1,686
91~120天	-	-
121天以上	<u>1,868</u>	<u>30</u>
合計	<u>\$ 63,610</u>	<u>\$ 106,059</u>

以上係以逾期天數為基準進行之帳齡分析。

截至112及111年12月31日止，應收帳款備抵損失皆為0元。

九、存 貨

	112年12月31日	111年12月31日
製成品	\$ 7,879	\$ 12,082
半成品	26,373	33,882
在製品	-	182
原 料	28,270	35,427
物 料	1,254	1,444
在途存貨	<u>1,751</u>	<u>4,476</u>
	<u>\$ 65,527</u>	<u>\$ 87,493</u>

112 及 111 年度與存貨相關之銷貨成本分別為 269,765 仟元及 333,543 仟元。銷貨成本包括存貨跌價損失（回升利益）及報廢損失分別為 7,733 仟元及(2,194)仟元；實際報廢沖銷分別為 274 仟元及 138 仟元。

十、採用權益法之投資

	112年12月31日	111年12月31日
投資子公司	\$ 856,613	\$ 859,612
投資關聯企業	<u>20,823</u>	<u>15,703</u>
	<u>\$ 877,436</u>	<u>\$ 875,315</u>

(一) 投資子公司

非上市（櫃）公司	112年12月31日		111年12月31日	
	原始成本	帳面價值	原始成本	帳面價值
WATEK (SAMOA) LIMITED	\$ 25,645	\$ 35,126	\$ 25,645	\$ 35,153
MANTEK (SAMOA) LIMITED	250,316	315,970	250,316	359,409
維特馬達股份有限公司 VISTA HOLDING (SAMOA) LIMITED	9,000	15,055	9,000	15,221
韻智股份有限公司	6,302	146,222	6,302	131,717
	<u>187,408</u>	<u>344,240</u>	<u>187,408</u>	<u>318,112</u>
	<u>\$ 478,671</u>	<u>\$ 856,613</u>	<u>\$ 478,671</u>	<u>\$ 859,612</u>

子 公 司 名 稱	所有權權益及表決權百分比	
	112年12月31日	111年12月31日
WATEK (SAMOA) LIMITED	100%	100%
MANTEK (SAMOA) LIMITED	100%	100%
維特馬達股份有限公司	60%	60%
VISTA HOLDING (SAMOA) LIMITED	100%	100%
韻智股份有限公司	70%	70%

採用權益法認列之子公司損益份額之內容如下：

	112年度		111年度	
	各該公司 當期(損)益	認列之子公司 (損)益份額	各該公司 當期(損)益	認列之子公司 (損)益份額
WATEK (SAMOA) LIMITED	\$ 572	\$ 572	\$ 1,472	\$ 1,472
MANTEK (SAMOA) LIMITED	(4,844)	(5,578)	(3,154)	(917)
維特馬達股份有限公司	2,724	1,634	4,852	2,911
VISTA HOLDING (SAMOA) LIMITED	17,454	17,160	7,026	7,318
韻智股份有限公司	91,972	56,088	29,309	20,517
	<u>\$ 107,878</u>	<u>\$ 69,876</u>	<u>\$ 39,505</u>	<u>\$ 31,301</u>

採用權益法之子公司投資及本公司對其所享有之損益及其他綜合損益份額，係按經會計師查核之財務報告計算。

(二) 投資關聯企業

非上市(櫃)公司	112年12月31日		111年12月31日	
	原始成本	帳面價值	原始成本	帳面價值
京倉股份有限公司	\$ 5,860	\$ -	\$ 5,860	\$ -
合興數位股份有限公司	12,000	20,823	12,000	15,703
	<u>\$ 17,860</u>	<u>\$ 20,823</u>	<u>\$ 71,351</u>	<u>\$ 15,703</u>

本公司於資產負債表日對關聯企業之所有權權益及表決權百分比如下：

公司名稱	112年12月31日	111年12月31日
京倉股份有限公司	21.20%	21.20%
合興數位股份有限公司	25.00%	25.00%

採用權益法認列之關聯企業損益份額之內容如下：

	112年度		111年度	
	各該公司 當期(損)益	認列之關聯企 業(損)益份額	各該公司 當期(損)益	認列之關聯企 業(損)益份額
京倉股份有限公司	\$ -	\$ -	\$ 172	\$ -
韻智股份有限公司	-	-	53,491	16,410
合興數位股份有限公司	21,287	5,120	(13,019)	(2,394)
	<u>\$ 21,287</u>	<u>\$ 5,120</u>	<u>\$ 40,644</u>	<u>\$ 14,016</u>

京倉股份有限公司於111年度4月命令解散並待清算，本公司對該公司之投資帳面金額已為零。

韻智公司於 106 年 2 月 18 日核准設立，本公司原持股比例為 35%，於 111 年 5 月 3 日董事會決議增資發行新股 2,000 仟股受讓達輝公司持有韻智公司之股份交換案，並以 111 年 8 月 26 日為增資基準日，致使持股比例由 35% 增加至 70%，請參閱附註二三說明。

本公司對特定關聯企業停止按權益法認列進一步之損失份額。本公司於認列對關聯企業之損失份額時，係考量對關聯企業權益投資之帳面金額及實質上屬於對該關聯企業淨投資組成部分之其他對該關聯企業之長期權益，所認列之損失不以對該關聯企業權益投資之帳面金額為限。自關聯企業相關未經查核之財務報告摘錄該等關聯企業當年度及累積未認列損失份額如下：

	<u>112年度</u>	<u>111年度</u>
未認列關聯企業損失份額		
— 當年度金額	<u>\$ -</u>	<u>\$ 36</u>
— 累積金額	<u>(\$ 310)</u>	<u>(\$ 310)</u>

採用權益法之關聯企業投資及本公司對其所享有之損益及其他綜合損益份額，除京倉股份有限公司及合興數位股份有限公司係按未經會計師查核之財務報告計算外，其餘係按經會計師查核之財務報告計算；惟本公司管理階層認為上述被投資公司財務報告未經會計師查核，尚不致產生重大影響。

有關本公司之關聯企業彙整性財務資訊如下：

	<u>112年12月31日</u>	<u>111年12月31日</u>
總資產	<u>\$ 165,083</u>	<u>\$ 126,332</u>
總負債	<u>\$ 75,724</u>	<u>\$ 58,912</u>
	<u>112年度</u>	<u>111年度</u>
營業收入	<u>\$ 185,279</u>	<u>\$ 62,878</u>
本年度淨利(損)	<u>\$ 21,287</u>	<u>(\$ 12,847)</u>
其他綜合損益	<u>\$ -</u>	<u>\$ -</u>

十一、不動產、廠房及設備

	自有土地	建築物	機器設備	模具設備	運輸設備	辦公設備	其他設備	在建工程	合計
<u>成本</u>									
112年1月1日餘額	\$ 432,747	\$ 238,406	\$ 41,308	\$ 7,626	\$ 5,357	\$ 3,762	\$ 674	\$ -	\$ 729,880
增添	-	-	291	-	-	-	195	-	486
重分類	-	-	-	-	-	-	-	1,341	1,341
處分	-	(8,283)	(3,631)	(4,511)	-	-	-	-	(16,425)
112年12月31日餘額	<u>\$ 432,747</u>	<u>\$ 230,123</u>	<u>\$ 37,968</u>	<u>\$ 3,115</u>	<u>\$ 5,357</u>	<u>\$ 3,762</u>	<u>\$ 869</u>	<u>\$ 1,341</u>	<u>\$ 715,282</u>
<u>累計折舊</u>									
112年1月1日餘額	\$ -	\$ 42,461	\$ 11,241	\$ 6,717	\$ 1,623	\$ 1,137	\$ 406	\$ -	\$ 63,585
折舊費用	-	7,414	5,527	538	487	623	155	-	14,744
處分	-	(8,283)	(3,631)	(4,511)	-	-	-	-	(16,425)
112年12月31日餘額	<u>\$ -</u>	<u>\$ 41,592</u>	<u>\$ 13,137</u>	<u>\$ 2,744</u>	<u>\$ 2,110</u>	<u>\$ 1,760</u>	<u>\$ 561</u>	<u>\$ -</u>	<u>\$ 61,904</u>
112年12月31日淨額	<u>\$ 432,747</u>	<u>\$ 188,531</u>	<u>\$ 24,831</u>	<u>\$ 371</u>	<u>\$ 3,247</u>	<u>\$ 2,002</u>	<u>\$ 308</u>	<u>\$ 1,341</u>	<u>\$ 653,378</u>
<u>成本</u>									
111年1月1日餘額	\$ 432,747	\$ 113,598	\$ 28,969	\$ 14,346	\$ 5,357	\$ 2,588	\$ 762	\$ -	\$ 598,367
增添	-	135,737	17,219	-	-	1,260	108	-	154,324
處分	-	(10,929)	(4,880)	(6,720)	-	(86)	(196)	-	(22,811)
111年12月31日餘額	<u>\$ 432,747</u>	<u>\$ 238,406</u>	<u>\$ 41,308</u>	<u>\$ 7,626</u>	<u>\$ 5,357</u>	<u>\$ 3,762</u>	<u>\$ 674</u>	<u>\$ -</u>	<u>\$ 729,880</u>
<u>累計折舊</u>									
111年1月1日餘額	\$ -	\$ 47,769	\$ 10,814	\$ 12,016	\$ 1,136	\$ 748	\$ 458	\$ -	\$ 72,941
折舊費用	-	5,621	4,376	1,421	487	475	144	-	12,524
處分	-	(10,929)	(3,949)	(6,720)	-	(86)	(196)	-	(21,880)
111年12月31日餘額	<u>\$ -</u>	<u>\$ 42,461</u>	<u>\$ 11,241</u>	<u>\$ 6,717</u>	<u>\$ 1,623</u>	<u>\$ 1,137</u>	<u>\$ 406</u>	<u>\$ -</u>	<u>\$ 63,585</u>
111年12月31日淨額	<u>\$ 432,747</u>	<u>\$ 195,945</u>	<u>\$ 30,067</u>	<u>\$ 909</u>	<u>\$ 3,734</u>	<u>\$ 2,625</u>	<u>\$ 268</u>	<u>\$ -</u>	<u>\$ 666,295</u>

由於 112 及 111 年度並無任何減損跡象，故本公司並未進行減損評估。

折舊費用係以直線基礎按下列耐用年數計提：

<u>建築物</u>	
廠房主建物	50年
水電工程	10年
消防工程	10年
其他	3至35年
機器設備	3至6年
模具設備	3年
辦公設備	5年
運輸設備	10年
其他設備	3年

不動產、廠房及設備抵押與擔保情形，請參閱附註二八。

十二、租賃協議

(一) 其他租賃資訊

	112年度	111年度
短期租賃費用	<u>\$ 1,031</u>	<u>\$ 2,157</u>
低價值資產租賃費用	<u>\$ 453</u>	<u>\$ 223</u>
租賃之現金（流出）總額	<u>(\$ 1,484)</u>	<u>(\$ 2,380)</u>

本公司選擇對符合短期租賃之運輸設備與建築物及符合低價值資產租賃之生財器具租賃適用認列之豁免，不對該等租賃認列相關使用權資產及租賃負債。

十三、無形資產

	<u>112年12月31日</u>	<u>111年12月31日</u>
電腦軟體	<u>\$ 8,197</u>	<u>\$ -</u>
	軟 體	合 計
<u>成 本</u>		
112年1月1日餘額	\$ -	\$ -
新 增	558	558
重 分 類	<u>7,774</u>	<u>7,774</u>
112年12月31日餘額	<u>\$ 8,332</u>	<u>\$ 8,332</u>
<u>累計攤銷</u>		
112年1月1日餘額	\$ -	\$ -
攤銷費用	<u>135</u>	<u>135</u>
112年12月31日餘額	<u>\$ 135</u>	<u>\$ 135</u>
112年12月31日淨額	<u>\$ 8,197</u>	<u>\$ 8,197</u>

本公司之無形資產折舊費用係以直線基礎按下列耐用年數計提：

電腦軟體 10年

十四、借 款

(一) 短期借款

	<u>112年12月31日</u>	<u>111年12月31日</u>
<u>無擔保借款</u>		
信用額度借款	<u>\$ 165,000</u>	<u>\$ 150,000</u>

銀行週轉性借款之利率於112年及111年12月31日分別為0.5%~2.3132%及1.76%~2.178%。

(二) 長期借款

	<u>112年12月31日</u>	<u>111年12月31日</u>
銀行借款		
擔保借款	\$ 262,142	\$ 268,000
減：列為1年內到期部分	(19,166)	(6,917)
長期借款	<u>\$ 242,976</u>	<u>\$ 261,083</u>

該銀行借款係由本公司名下中正路之不動產抵押擔保（參閱附註二八），借款期間為110年8月16日至125年8月16日，借款金額共計268,000仟元，截至112及111年12月31日止，有效年利率分別為1.98%及1.73%，並於借款兩年後開始攤還本金。

十五、應付公司債

	<u>112年12月31日</u>	<u>111年12月31日</u>
國內無擔保可轉換公司債	\$ -	\$ 16,069
減：列為1年內到期部分	-	(16,069)
	<u>\$ -</u>	<u>\$ -</u>

國內第二次無擔保轉換公司債

本公司於109年11月4日發行票面利率0%之3年期無擔保轉換公司債100,000仟元，其有效利率為0.7534%。每單位公司債持有人有權以每股64.9元轉換為本公司之普通股，自110年08月09日（除息基準日）起，轉換價格由64.2元調整為61.9元。轉換期間為109年11月4日至112年11月4日。公司債發行滿2年（111年11月4日）如債權人提前賣回公司債，本公司將以債券面額之100.50%將其所持有之公司債以現金贖回。到期時持有人若未轉換，則本公司必須按債券面額予以贖回，本公司依國際會計準則公報第39號之規定將該轉換選擇權與負債分離，並分別認列為權益及負債。

其他發行條件：

(一) 轉換期間：

債權人得於公司債發行之日起屆滿3個月之次日（110年2月5日）起，至到期日（112年11月4日）止，除依法暫停過戶期間，及自本公司無償配股停止過戶除權公告日、現金股息停止過戶除息公告日或現金增資認股停止過戶除權公告日前十五個營業日起，至

權利分派基準日止，辦理減資之減資基準日起至減資換發股票開始交易日前一日止，及其他依法暫停過戶之期間外，得隨時向本公司請求依公司債辦法轉換為本公司之普通股。

(二) 轉換價格及其調整：

1. 發行時之轉換價格為每股新台幣 64.9 元。
2. 公司債發行後，除本公司所發行具有普通股轉換權或認股權之各種有價證券換發普通股股份者外，遇有本公司已發行普通股股份增加時（包括但不限於募集發行或以私募方式辦理現金增資、盈餘轉增資、資本公積轉增資、員工酬勞轉增資、公司合併或受讓他公司股份發行新股、股票分割及現金增資參與發行海外存託憑證等）；以及本公司配發普通股現金股利占每股時價之比率超過 1.5% 時，應按所占每股時價之比率於除息基準日調降轉換價格；以及本公司以低於每股時價之轉換或認股價格再發行具有普通股轉換權或認股權之各種有價證券；以及本公司非因庫藏股註銷之減資致普通股股份減少時，轉換價格依發行辦法規定公式調整之。截至 112 年 12 月 31 日，公司債已全數轉換完畢。

(三) 本公司對公司債之贖回權：

公司債發行滿 3 個月後翌日（110 年 2 月 5 日）起至到期前 40 日（112 年 9 月 25 日）止，若本公司普通股收盤價格連續 30 個營業日超過當時轉換價格達 30% 者，本公司得於其後 30 個營業日內，及若公司債流通在外餘額低於原發行總額之 10% 者，本公司得於其後任何時間，以掛號寄發一份 1 個月期滿之「債券收回通知書」予債券持有人，按債券面額以現金收回其全部債券，並函請櫃檯買賣中心公告。本公司執行收回請求，應於債券收回基準日後五個營業日以現金贖回公司債。

若債權人於「債券收回通知書」所載債券收回基準日前，未以書面回覆本公司服務代理機構（於送達時即生效力，採郵寄者以郵戳日為憑）者，本公司得按當時之轉換價格，以通知期間屆滿日為轉換基準日，將其公司債轉換本公司普通股。

(四) 債權持有人之賣回權：

公司債以發行滿 2 年為債權人提前賣回公司債之賣回基準日，本公司應於賣回基準日之前 30 日，以掛號寄發給債權人一份「賣回權行使通知書」，並函知櫃買中心公告公司債賣回權之行使，債權人得於公告後 30 日內以書面通知交易券商轉知集保公司或本公司股務代理機構（於送達時即生效力，採郵寄者以郵戳為憑，且不得撤回）要求本公司以債券面額之 100.50%（實質收益率約 0.25%）將其所持有之公司債以現金贖回。本公司受理賣回請求應於賣回基準日後三個營業日內以現金贖回公司債。

(五) 本債券發行後，祺驊公司截至 112 年第 4 季計有面額 100,000 仟元之公司債轉為普通股行使轉換權金額為 96,185 仟元，共計發新股 1,598 仟股，每股面額 10 元，並產生資本公積－股票發行溢價 80,248 仟元。

此可轉換公司債包括負債及權益組成部分，權益組成部分於權益項下以資本公積－認股權表達。負債組成部分原始認列之有效利率為 0.7534%。

發行價款（減除交易成本）	\$ 98,295
權益組成部分（減除分攤至權益之交易成本）	(2,984)
公允價值變動（損）益	(260)
發行日負債組成部分（減除分攤至負債之交易成本）	95,051
行使轉換權	(96,185)
應付公司債折價攤提	<u>1,134</u>
112 年 12 月 31 日負債組成部分	<u>\$ -</u>

十六、應付票據及應付帳款

	112年12月31日	111年12月31日
應付票據	<u>\$ 21,987</u>	<u>\$ 39,475</u>
應付帳款	<u>7,194</u>	<u>10,475</u>
	<u>\$ 29,181</u>	<u>\$ 49,950</u>

本公司應付票據及帳款主要係應付廠商之貨款。

十七、其他應付款

	<u>112年12月31日</u>	<u>111年12月31日</u>
<u>流動</u>		
應付薪資及獎金	\$ 18,471	\$ 22,595
應付員工酬勞	1,812	6,216
應付勞務費	1,493	1,280
應付保險費	1,236	1,263
應付董事酬勞	1,200	1,200
應付設備款	-	108
應付佣金	-	2,434
應付其他	<u>2,745</u>	<u>2,821</u>
	<u>\$ 26,957</u>	<u>\$ 37,917</u>

十八、退職後福利計畫

(一) 確定提撥計畫

本公司所適用「勞工退休金條例」之退休金制度，係屬政府管理之確定提撥退休計畫，依員工每月薪資 6% 提撥退休金至勞工保險局之個人專戶。

(二) 確定福利計畫

本公司依我國「勞動基準法」辦理之退休金制度係屬政府管理之確定福利退休計畫。員工退休金之支付，係根據服務年資及核准退休日前 6 個月平均工資計算。本公司按員工每月薪資總額 2% 提撥退休金，交由勞工退休準備金監督委員會以該委員會名義存入台灣銀行之專戶，年度終了前，若估算專戶餘額不足給付次一年度內預估達到退休條件之勞工，次年度 3 月底前將一次提撥其差額。該專戶係委託勞動部勞動基金運用局管理，本公司並無影響投資管理策略之權利。

列入個體資產負債表之確定福利計畫金額列示如下：

	<u>112年12月31日</u>	<u>111年12月31日</u>
確定福利義務現值	\$ 15,606	\$ 16,581
計畫資產公允價值	(15,609)	(14,752)
淨確定福利(資產)負債	<u>(\$ 3)</u>	<u>\$ 1,829</u>

淨確定福利負債變動如下：

	確 定 福 利 義 務 現 值	計 畫 資 產 公 允 價 值	淨 確 定 福 利 負 債
112年1月1日餘額	\$ 16,581	(\$ 14,752)	\$ 1,829
服務成本			
利息費用(收入)	194	(173)	21
認列於損益	194	(173)	21
再衡量數			
精算損失—人口統計假設 變動	62	-	62
精算損失—財務假設變動	132	-	132
精算利益—經驗調整	(742)	(67)	(809)
認列於其他綜合損益	(548)	(67)	(615)
雇主提撥	-	(1,238)	(1,238)
福利支付	(621)	621	-
112年12月31日餘額	\$ 15,606	(\$ 15,609)	(\$ 3)
111年1月1日餘額	\$ 17,079	(\$ 12,330)	\$ 4,749
服務成本			
利息費用(收入)	119	(86)	33
認列於損益	119	(86)	33
再衡量數			
精算損失—人口統計假設 變動	41	-	41
精算利益—財務假設變動	(427)	-	(427)
精算利益—經驗調整	(200)	(1,039)	(1,239)
認列於其他綜合損益	(586)	(1,039)	(1,625)
雇主提撥	-	(1,328)	(1,328)
福利支付	(31)	31	-
111年12月31日餘額	\$ 16,581	(\$ 14,752)	\$ 1,829

確定福利計畫認列於損益之金額依功能別彙總如下：

	112年度	111年度
營業成本	\$ 10	\$ 16
推銷費用	2	2
管理費用	6	10
研發費用	3	5
	\$ 21	\$ 33

本公司因「勞動基準法」之退休金制度暴露於下列風險：

1. 投資風險：勞動部勞動基金運用局透過自行運用及委託經營方式，將勞工退休基金分別投資於國內（外）權益證券與債務證券及銀行存款等標的，惟本公司之計畫資產得分配金額係以不低於當地銀行2年定期存款利率計算而得之收益。
2. 利率風險：政府公債之利率下降將使確定福利義務現值增加，惟計畫資產之債務投資報酬亦會隨之增加，兩者對淨確定福利負債之影響具有部分抵銷之效果。
3. 薪資風險：確定福利義務現值之計算係參考計畫成員之未來薪資。因此計畫成員薪資之增加將使確定福利義務現值增加。

本公司之確定福利義務現值係由合格精算師進行精算，衡量日之重大假設如下：

	<u>112年12月31日</u>	<u>111年12月31日</u>
折現率	1.16%	1.17%
薪資預期增加率	1.16%	1.00%
死亡率	100%	100%
計畫資產報酬率	1.16%	1.17%

若重大精算假設分別發生合理可能之變動，在所有其他假設維持不變之情況下，將使確定福利義務現值增加（減少）之金額如下：

	<u>112年12月31日</u>	<u>111年12月31日</u>
折現率		
增加 0.5%	(\$ <u>376</u>)	(\$ <u>409</u>)
減少 0.5%	<u>\$ 560</u>	<u>\$ 461</u>
薪資預期增加率		
增加 0.5%	<u>\$ 556</u>	<u>\$ 459</u>
減少 0.5%	(<u>\$ 378</u>)	(<u>\$ 412</u>)

由於精算假設可能彼此相關，僅單一假設變動之可能性不大，故上述敏感度分析可能無法反映確定福利義務現值實際變動情形。

	<u>112年12月31日</u>	<u>111年12月31日</u>
預期1年內提撥金額	<u>\$ 650</u>	<u>\$ 1,369</u>
確定福利義務平均到期期間	6年	5年

十九、權益

(一) 股本

普通股

	<u>112年12月31日</u>	<u>111年12月31日</u>
額定股數(仟股)	<u>50,000</u>	<u>50,000</u>
額定股本	<u>\$ 500,000</u>	<u>\$ 500,000</u>
已發行且已收足股款之股數 (仟股)	<u>39,783</u>	<u>37,256</u>
已發行股本	<u>\$ 397,829</u>	<u>\$ 372,560</u>

已發行之普通股每股面額為 10 元，每股享有一表決權及收取股利之權利。

額定股本中供發行員工認股權憑證所保留之股本為 7,500 仟股。

本公司於 111 年 5 月 3 日董事會決議增資發行新股 2,000 仟股，受讓達輝公司持有韻智公司之股份交換案，每股面額 10 元，增資後實收股本為 372,275 仟元。上述股份交換案業經金管會證券期貨局於 111 年 7 月 15 日核准申報生效，並於 111 年 7 月 21 日經董事會決議，以 111 年 8 月 26 日為增資基準日。

本公司於 112 年 6 月 16 日股東會決議盈餘轉增資發行新股 2,239 仟股，每股面額 10 元，上述轉增資以 112 年 6 月 16 日為發行新股基準日，並於 112 年 8 月 24 日完成變更登記。

本公司於 111 年度計有可轉換公司債面額 1,600 仟元行使轉換權而發行普通股 285 仟元，前述無擔保可轉換公司債行使轉換權而發行之普通股，已於 111 年 11 月 23 日辦理變更登記完竣。

本公司於 112 年度計有可轉換公司債面額 16,300 仟元行使轉換權而發行普通股 2,883 仟元及普通股權利證書 19 仟元，前述無擔保可轉換公司債行使轉換權而發行之普通股，已分別於 112 年 5 月 24 日及 113 年 1 月 9 日辦理變更登記完竣。

(二) 資本公積

	<u>112年12月31日</u>	<u>111年12月31日</u>
<u>得用以彌補虧損、發放現金或撥充資本(1)</u>		
股票發行溢價	\$ 561,405	\$ 547,687
合併溢額	17,009	17,009
<u>不得作為任何用途(2)</u>		
可轉換公司債之認股權	<u>2,045</u>	<u>2,532</u>
	<u>\$ 580,459</u>	<u>\$ 567,228</u>

1. 此類資本公積得用以彌補虧損，亦得於公司無虧損時，用以發放現金股利或撥充股本，惟撥充股本時每年以實收股本之一定比率為限。

2. 此類資本公積，不得作為任何用途。

(三) 保留盈餘及股利政策

依祺驊公司章程之盈餘分派政策規定，年度決算如有盈餘，依法繳納稅捐，彌補累積虧損後，再提 10% 為法定盈餘公積，其餘再依法令規定提列或迴轉特別盈餘公積；如尚有餘額，併同累積未分配盈餘，由董事會擬具盈餘分配議案，提請股東會決議分派股息紅利。祺驊公司之盈餘分配授權董事會以三分之二以上董事之出席，及出席董事過半數之決議，將應分派股息及紅利之全部或一部，併同法定盈餘公積、資本公積之分配議案，以發放現金之方式為之，並報告股東會。祺驊公司章程之員工及董事酬勞分派政策，參閱附註二十、淨利之(五)員工酬勞及董事酬勞。

法定盈餘公積應提撥至其餘額達公司實收股本總額時為止。法定盈餘公積得用以彌補虧損。公司無虧損時，法定盈餘公積超過實收股本總額 25% 之部分除得撥充股本外，尚得以現金分配。

本公司係依法自前期未分配盈餘提列及迴轉特別盈餘公積。

本公司 111 及 110 年度盈餘分配案如下：

	盈 餘 分 配 案		每 股 股 利 (元)	
	111年度	110年度	111年度	110年度
法定盈餘公積	\$ 18,992	\$ 17,119	\$ -	\$ -
特別盈餘公積	(3,203)	(7,142)	-	-
現金股利	97,004	133,865	2.6	3.8
股票股利	22,386	-	0.6	-

上述 111 年現金股利已於 112 年 3 月 14 日經董事會決議分配，111 年度之其餘盈餘分配項目及 110 年度盈餘分配案已分別於 112 年 6 月 16 日及 111 年 6 月 15 日股東常會決議。

本公司 113 年 3 月 8 日董事會擬議 112 年度盈餘分配案如下：

	盈 餘 分 配 案	每 股 股 利 (元)
法定盈餘公積	\$ 5,140	\$ -
特別盈餘公積	5,817	-
現金股利	51,720	1.3
股票股利	-	-

另本公司 113 年 3 月 8 日董事會決議將超過票面金額發行股票所得溢額之資本公積 11,935 仟元，配發現金股利每股 0.3 元。

有關 112 年度之盈餘分配案，尚待預計於 113 年 6 月 14 日召開之股東常會決議。

(四) 特別盈餘公積

	112年度	111年度
年初餘額	\$ 46,542	\$ 53,684
提列特別盈餘公積		
其他權益項目減項提列數	(3,203)	(7,142)
年底餘額	<u>\$ 43,339</u>	<u>\$ 46,542</u>

(五) 其他權益項目

1. 國外營運機構財務報表換算之兌換差額

	112年度	111年度
年初餘額	(\$ 25,244)	(\$ 47,232)
當年度產生		
國外營運機構之		
兌換差額	(9,883)	21,988
年底餘額	<u>(\$ 35,127)</u>	<u>(\$ 25,244)</u>

2. 透過其他綜合損益按公允價值衡量之金融資產未實現評價損益

	112年度	111年度
期初餘額	(\$ 18,095)	\$ 690
當期產生		
未實現損益		
權益工具	4,066	(18,785)
期末餘額	(\$ 14,029)	(\$ 18,095)

二十、淨利

本期淨利係包含以下項目：

(一) 其他收入

	112年度	111年度
股利收入	\$ 1,014	\$ 318
其他收入	1,164	2,442
合 計	<u>\$ 2,178</u>	<u>\$ 2,760</u>

(二) 財務成本

	112年度	111年度
銀行借款之利息	\$ 7,963	\$ 4,398
應付公司債利息	64	290
其他利息	-	1
合 計	<u>\$ 8,027</u>	<u>\$ 4,689</u>

(三) 折舊及攤銷

	112年度	111年度
不動產、廠房及設備	\$ 14,744	\$ 12,524
投資性不動產(帳列什項支出)	-	19
長期預付費用	458	1,685
無形資產攤銷	135	-
合 計	<u>\$ 15,337</u>	<u>\$ 14,228</u>
折舊費用依功能別彙總		
營業成本	\$ 8,956	\$ 7,435
營業費用	5,788	5,089
什項支出	-	19
	<u>\$ 14,744</u>	<u>\$ 12,543</u>

(接次頁)

(承前頁)

	<u>112年度</u>	<u>111年度</u>
攤銷費用依功能別彙總		
營業成本	\$ 48	\$ 464
營業費用	<u>545</u>	<u>1,221</u>
	<u>\$ 593</u>	<u>\$ 1,685</u>
折舊費用及攤銷費用合計	<u>\$ 15,337</u>	<u>\$ 14,228</u>

(四) 員工福利費用

	<u>112年度</u>	<u>111年度</u>
短期員工福利		
薪資費用	\$ 86,060	\$ 100,606
勞健保費用	8,119	9,141
其他員工福利	<u>4,328</u>	<u>4,024</u>
	<u>98,507</u>	<u>113,771</u>
退職後福利		
確定提撥計畫	3,681	3,944
確定福利計畫(附註十八)	<u>21</u>	<u>33</u>
	<u>3,702</u>	<u>3,977</u>
員工福利費用合計	<u>\$ 102,209</u>	<u>\$ 117,748</u>
依功能別彙總		
營業成本	\$ 42,317	\$ 47,804
營業費用	<u>59,892</u>	<u>69,944</u>
	<u>\$ 102,209</u>	<u>\$ 117,748</u>

(五) 員工酬勞及董事酬勞

本公司依章程規定係按當年度扣除分派員工及董事酬勞前之稅前利益分別以不低於1%及不高於5%提撥員工酬勞及董事酬勞。112及111年度估列之員工酬勞及董事酬勞分別於113年3月8日及112年3月14日經董事會決議如下：

估列比例

	<u>112年度</u>	<u>111年度</u>
員工酬勞	4%	3%
董事酬勞	5%	1%

金額

	112年度			111年度				
	現	金	票	現	金	票		
員工酬勞	\$	2,416	\$	-	\$	6,278	\$	-
董事酬勞		2,950		-		2,700		-

112 年度員工酬勞之實際配發金額 2,416 仟元，與 112 年度個體財務報告之認列金額 1,812 仟元不同，差異金額調整至 113 年度損益，112 年度董事酬勞與 112 年度個體財務報告之認列金額並無差異；111 年度員工酬勞及董事酬勞與 111 年度個體財務報告之認列金額並無差異。

有關本公司 112 及 111 年董事會決議之員工酬勞及董事酬勞資訊，請至台灣證券交易所「公開資訊觀測站」查詢。

二一、所得稅

(一) 認列於損益之所得稅費用主要組成項目

	112年度	111年度
當期所得稅		
本年度產生者	\$ 4,371	\$ 10,213
未分配盈餘加徵	2,737	1,367
以前年度之調整	(1,368)	(48)
	<u>5,740</u>	<u>11,532</u>
遞延所得稅		
本年度產生者	(898)	474
認列於損益之所得稅費用	<u>\$ 4,842</u>	<u>\$ 12,006</u>

會計所得與所得稅費用之調節如下：

	112年度	111年度
稅前淨利	<u>\$ 55,628</u>	<u>\$ 200,302</u>
稅前淨利按法定稅率計算		
之所得稅費用	\$ 11,126	\$ 40,060
稅上不可認列之費損	1,316	1,611
免稅所得	(12,778)	(29,409)
未分配盈餘加徵	2,737	1,367
子公司及關聯企業盈餘之		
遞延所得稅影響數	3,809	(1,575)
以前年度之當期所得稅於		
本年度之調整	(1,368)	(48)
認列於損益之所得稅費用	<u>\$ 4,842</u>	<u>\$ 12,006</u>

(二) 本期所得稅資產與負債

	<u>112年12月31日</u>	<u>111年12月31日</u>
本期所得稅負債		
應付所得稅	<u>\$ 7,050</u>	<u>\$ 11,573</u>

(三) 遞延所得稅資產與負債

遞延所得稅資產及負債之變動如下：

112 年度

	<u>年 初 餘 額</u>	<u>認 列 於 損 益</u>	<u>年 底 餘 額</u>
<u>遞 延 所 得 稅 資 產</u>			
暫時性差異			
確定福利退休計畫	\$ 1,585	(\$ 243)	\$ 1,342
備抵存貨跌價損失	2,783	1,491	4,274
備抵損失	1,302	85	1,387
長期投資減損損失	770	-	770
未實現佣金	487	(487)	-
未實現銷貨毛利	85	7	92
未實現兌換損失	136	35	171
金融資產評價損失	3	10	13
	<u>\$ 7,151</u>	<u>\$ 898</u>	<u>\$ 8,049</u>

111 年度

	<u>年 初 餘 額</u>	<u>認 列 於 損 益</u>	<u>年 底 餘 額</u>
<u>遞 延 所 得 稅 資 產</u>			
暫時性差異			
確定福利退休計畫	\$ 1,844	(\$ 259)	\$ 1,585
備抵存貨跌價損失	3,249	(466)	2,783
備抵損失	1,136	166	1,302
長期投資減損損失	770	-	770
未實現佣金	487	-	487
未實現銷貨毛利	148	(63)	85
未實現兌換損失	3	133	136
金融資產評價損失	-	3	3
	<u>\$ 7,637</u>	<u>(\$ 486)</u>	<u>\$ 7,151</u>

遞 延 所 得 稅 負 債

暫時性差異			
金融資產評價利益	(\$ 12)	\$ 12	\$ -

(四) 與投資相關且未認列遞延所得稅負債之暫時性差異彙總金額

截至 112 年及 111 年 12 月 31 日止，與投資子公司有關且未認列為遞延所得稅負債之應課稅暫時性差異分別為 277,788 仟元及 296,834 仟元。

(五) 所得稅核定情形

本公司之營利事業所得稅申報業經稅捐稽徵機關核定至 110 年度。

二二、每股盈餘

計算每股盈餘時，無償配股之影響業已追溯調整，該無償配股基準日訂於 112 年 8 月 16 日。因追溯調整，111 年度基本及稀釋每股盈餘變動如下：

	單位：每股元	
	追 溯 調 整 前	追 溯 調 整 後
基本每股盈餘	<u>\$ 5.24</u>	<u>\$ 4.93</u>
稀釋每股盈餘	<u>\$ 5.18</u>	<u>\$ 4.88</u>

用以計算每股盈餘之盈餘及普通股加權平均股數如下：

本年度淨利

	112年度	111年度
本公司淨利	<u>\$ 50,786</u>	<u>\$ 188,296</u>
用以計算基本每股盈餘之淨利	\$ 50,786	\$ 188,296
具稀釋作用潛在普通股之影響：		
可轉換公司債稅後淨利	<u>51</u>	<u>232</u>
用以計算稀釋每股盈餘之淨利	<u>\$ 50,837</u>	<u>\$ 188,528</u>

股 數

	單位：仟股	
	112年度	111年度
用以計算基本每股盈餘之普通股加權平均股數	39,717	38,172
具稀釋作用潛在普通股之影響：		
可轉換公司債	290	319
員工酬勞	<u>51</u>	<u>118</u>
用以計算稀釋每股盈餘之普通股加權平均股數	<u>40,058</u>	<u>38,609</u>

若本公司得選擇以股票或現金發放員工酬勞，則計算稀釋每股盈餘時，假設員工酬勞將採發放股票方式，並於該潛在普通股具有稀釋作用時計入加權平均流通在外股數，以計算稀釋每股盈餘。於次年度決議員工酬勞發放股數前計算稀釋每股盈餘時，亦繼續考量該等潛在普通股之稀釋作用。

二三、取得投資子公司－取得一項業務之控制

	主要營運活動	收 購 日	具表決權之 所有權權益/ 收購比例(%)	移 轉 對 價
韻智股份有限 公司	各項運動之訓練 業務	111年8月26日	35%	<u>\$ 149,800</u>

本公司收購韻智股份有限公司係為繼續擴充本公司運動器材及訓練業務之營運。取得韻智股份有限公司控制權前，本公司已持有韻智公司 35% 股權，另本公司增資發行面額新台幣 10 元之普通股 2,000 仟股交換達輝公司所持有韻智公司之 35% 股權，股份交換基準日為 111 年 8 月 26 日。

本公司原持有韻智公司 35% 股權享有該公司可辨認資產及負債淨公允價值超過取得成本之數額 98,872 仟元，帳列 111 年度處分投資利益項下。本公司 111 年 1 月 1 日至 8 月 26 日採用權益法認列之關聯企業損益之份額 16,410 仟元。取得韻智股份有限公司之說明，請參閱本公司 112 年度合併財務報告附註二八。

二四、資本風險管理

本公司進行資本管理以確保能夠於繼續經營之前提下，藉由將債務及權益餘額最適化，以使股東報酬極大化。本公司之整體策略並無變化。

本公司資本結構係由本公司之權益（即股本、資本公積、保留盈餘及其他權益項目）組成。

本公司無其他外部資本規定。

二五、金融工具

(一) 公允價值資訊－非按公允價值衡量之金融工具

本公司所持有非按公允價值衡量之金融工具係按攤銷後成本衡量之原始到期日超過 3 個月之定期存款，本公司管理階層認為非按公允價值衡量之金融資產及金融負債之帳面金額趨近其公允價值或其公允價值無法可靠衡量。

(二) 公允價值資訊－以重複性基礎按公允價值衡量之金融工具

1. 公允價值層級

112 年 12 月 31 日

	第 1 等級	第 2 等級	第 3 等級	合 計
<u>透過損益按公允價值</u>				
<u> 衡量之金融資產</u>				
可轉換公司債	\$ -	\$ -	\$ -	\$ -
<u>透過其他綜合損益按</u>				
<u> 公允價值衡量之金融</u>				
<u> 資產</u>				
權益工具投資				
一國內興櫃股票	\$ -	\$ -	\$ 38,238	\$ 38,238
一國內未上市(櫃)				
股票	-	-	725	725
合 計	\$ -	\$ -	\$ 38,963	\$ 38,963

111 年 12 月 31 日

	第 1 等級	第 2 等級	第 3 等級	合 計
<u>透過損益按公允價值</u>				
<u> 衡量之金融資產</u>				
可轉換公司債	\$ -	\$ -	\$ 7	\$ 7
<u>透過其他綜合損益按</u>				
<u> 公允價值衡量之金融</u>				
<u> 資產</u>				
權益工具投資				
一國內興櫃股票	\$ -	\$ -	\$ 29,037	\$ 29,037
一國內未上市(櫃)				
股票	-	-	5,860	5,860
合 計	\$ -	\$ -	\$ 34,897	\$ 34,897

112 及 111 年度無第 1 等級與第 2 等級公允價值衡量間移轉之情形。

2. 金融工具以第 3 等級公允價值衡量之調節

112 年 12 月 31 日

金 融 資 產	透過損益按公允價值衡量			透過其他綜合損益按公允價值衡量之金融資產		合 計
	衍生工具	權益工具	債務工具	權益工具	債務工具	
期初餘額	\$ 7	\$ -	\$ -	\$ 34,897	\$ -	\$ 34,904
認列於損益（透過損益按公允價值衡量之金融資產損益）	(7)	-	-	-	-	(7)
認列於其他綜合損益（透過其他綜合損益按公允價值衡量之金融資產未實現損益）	-	-	-	4,066	-	4,066
期末餘額	\$ -	\$ -	\$ -	\$ 38,963	\$ -	\$ 38,963
當期末實現其他利益及損失	\$ -	\$ -	\$ -	\$ -	\$ -	\$ -

111 年 12 月 31 日

金 融 資 產	透過損益按公允價值衡量			透過其他綜合損益按公允價值衡量之金融資產		合 計
	衍生工具	權益工具	債務工具	權益工具	債務工具	
期初餘額	\$ 79	\$ -	\$ -	\$ 53,682	\$ -	\$ 53,761
認列於損益（透過損益按公允價值衡量之金融資產損益）	(72)	-	-	-	-	(72)
認列於其他綜合損益（透過其他綜合損益按公允價值衡量之金融資產未實現損益）	-	-	-	(18,785)	-	(18,785)
期末餘額	\$ 7	\$ -	\$ -	\$ 34,897	\$ -	\$ 34,904
當期末實現其他利益及損失	\$ -	\$ -	\$ -	\$ -	\$ -	\$ -

3. 第 3 等級公允價值衡量之評價技術及輸入值

可轉換公司債嵌入之贖回權及賣回權係採用二元樹可轉債評價模型估算公允價值，採用之重大不可觀察輸入值為股價波動度。當股價波動度增加，該等贖回權及賣回權之公允價值將會增加。於 112 年及 111 年 12 月 31 日所採用之股價波動度分別為 28.89%~34.81%及 33.72%~43.11%。

興櫃及國內未上市（櫃）股票及基金，主要係以市場法及收益法估計公允價值。

市場法係以可類比標的之交易價格為依據，考量評價標的與可類比標的間之差異，以適當之乘數估算評價標的之價值；收益法係以標的資產未來預期收益按現金流量折現方式，計算預期可因持有此項投資而獲取收益之現值。本公司於 112 年及 111 年 12 月 31 日所使用之不可觀察輸入值為流動性折減 30%。

(三) 金融工具之種類

	112年12月31日	111年12月31日
<u>金融資產</u>		
透過損益按公允價值衡量之 金融資產		
強制透過損益按公允 價值衡量	\$ -	\$ 7
透過其他綜合損益按公允 價值衡量之金融資產		
權益工具投資	38,963	34,897
按攤銷後成本衡量之金融 資產(註1)	125,788	184,581
 <u>金融負債</u>		
按攤銷後成本衡量之金融 負債(註2)	494,608	541,381

註1：餘額係包含現金及約當現金、應收票據及帳款(含關係人)、其他應收款(含關係人)與存出保證金等按攤銷後成本衡量之金融資產。

註2：餘額係包含應付票據及帳款(含關係人)、其他應付款、應付公司債、短期借款及長期借款等按攤銷後成本衡量之金融負債。

(四) 財務風險管理目的與政策

本公司主要金融工具包括權益投資、現金及約當現金、透過損益按公允價值衡量之金融資產、透過其他綜合損益按公允價值衡量之金融資產、應收票據及帳款(含關係人)、其他應收款(含關係人)、應付票據及帳款(含關係人)、其他應付款、租賃負債、應付公司債及長期借款。本公司之財務風險管理係為管理與營運有關之財務風險。該等風險包括市場風險(包含匯率風險)、信用風險及流動性風險。

財務部門不定期對本公司之管理階層提出報告，管理階層依據其職責進行監控風險及政策之執行，以減輕風險之暴險。

1. 市場風險

本公司之營運活動使本公司承擔之主要財務風險為外幣匯率變動風險。

(1) 匯率風險

本公司有從事外幣之交易，會因市場匯率波動而存有匯率之暴險。針對匯率風險之管理，本公司定期檢視受匯率影響之資產負債部位，並作適當之調整，以控管外匯波動產生之風險。

本公司主要暴險幣別為美金及人民幣，故預期具有匯率波動風險。惟部分銀行存款、應收款項及應付款項係以美金及人民幣計價，故自然產生之避險效果。

本公司於資產負債表日非功能性貨幣計價之貨幣性資產與貨幣性負債帳面金額，參閱附註二八。

敏感度分析

本公司主要受到美金及人民幣匯率波動之影響。

下表詳細說明當新台幣（功能性貨幣）對攸關外幣之匯率增加及減少 10% 時，本公司之敏感度分析。10% 係為本公司內部向主要管理階層報告匯率風險時所使用之敏感度比率，亦代表管理階層對外幣匯率之合理可能變動範圍之評估。敏感度分析僅包括流通在外之外幣貨幣性項目，並將其年底之換算以匯率變動 10% 予以調整。下表之正數係表示當新台幣相對於各相關貨幣貶值 10% 時，將使稅前淨利或權益增加之金額；當新台幣相對於各相關外幣升值 10% 時，其對稅前淨利或權益之影響將為同金額之負數。

	112年12月31日		111年12月31日	
	美 金	人 民 幣	美 金	人 民 幣
金融資產	\$ 2,215	\$ 2,855	\$ 4,234	\$ 2,830
金融負債	(369)	-	(608)	-
資產（負債）				
總暴險	<u>\$ 1,846</u>	<u>\$ 2,855</u>	<u>\$ 3,626</u>	<u>\$ 2,830</u>
報導日即期匯率	30.705	4.335208	30.710	4.409434

損益（註）	美 金 之 影 響		人 民 幣 之 影 響	
	112年度	111年度	112年度	111年度
	\$ 5,667	\$ 11,135	\$ 1,238	\$ 1,248

註：主要源自於本公司於資產負債表日尚流通在外且未進行現金流量避險之各貨幣計價應收、應付款項。

管理階層認為敏感度分析無法代表匯率固有風險，因資產負債表日之外幣暴險無法反映年中暴險情形。

(2) 利率風險

因本公司以係固定利率借入資金，因而產生利率暴險。

本公司於資產負債表日受利率暴險之金融負債帳面價值如下：

	112年12月31日	111年12月31日
具公允價值利率風險		
— 金融負債	\$ <u> -</u>	\$ <u>16,069</u>
具現金流量利率風險		
— 金融負債	\$ <u>427,142</u>	\$ <u>418,000</u>

敏感度分析

下列敏感度分析係依衍生及非衍生工具於資產負債表日之利率暴險而決定。本公司以 0.25% 增加或減少作為向管理階層報導利率變動之合理風險評估。倘其他條件維持不變，且未考慮利息資本化之因素外，利率上升／下降 0.25%，對本公司 112 及 111 年 1 月 1 日至 12 月 31 日稅前損益將分別減少／增加 20 仟元及 11 仟元。

2. 信用風險

信用風險係指交易對方拖欠合約義務而造成本公司財務損失之風險。截至資產負債表日，本公司可能因交易對方未履行義務及本公司提供財務保證造成財務損失之最大信用風險暴險主要係來自於：

(1) 個體資產負債表所認列之金融資產帳面金額。

(2) 本公司提供財務保證而可能需支付之最大金額，不考量發生可能性。

本公司採行之政策係與信用良好之對象進行交易，故預期無重大信用風險。

本公司之應收帳款對象眾多，且主要客戶大多為國際知名運動器材企業且互不關聯，並持續針對應收帳款客戶之財務狀況進行評估。因此，預期應收帳款之信用風險有限。

本公司最大信用暴險金額為在不考量擔保品及其他信用增強之政策下，金融資產之帳面金額扣除依規定得互抵之金額及依規定認列之減損損失後之淨額（即為金融資產之帳面金額）。

3. 流動性風險

流動性風險係當本公司無法交付現金或其他金融資產以清償金融債務，未能履行相關義務之風險。目前本公司之營運資金足以支應，故未有因無法籌措資金以履行合約義務之流動性風險。

二六、關係人交易

除已於其他附註揭露外，本公司與關係人間之交易如下：

(一) 關係人名稱及其關係

<u>關 係 人 名 稱</u>	<u>與 本 公 司 之 關 係</u>
祺驊（越南）責任有限公司	子 公 司
上海祺電電子科技有限公司	子 公 司
東台祺電電子科技有限公司	子 公 司
上海誼驊運動器材有限公司	子 公 司
維特馬達股份有限公司	子 公 司
韻智股份有限公司	子 公 司（於 111 年 9 月起）
京倉股份有限公司	關 聯 企 業（於 111 年 4 月 6 日解散）
碩昌投資股份有限公司	實 質 關 係 人（該公司主要管理階層為本公司主要管理階層）
宇康醫電股份有限公司	實 質 關 係 人（本公司為該公司之董事）
合興數位股份有限公司	實 質 關 係 人（本公司為該公司之董事）

(二) 銷 貨

關 係 人 類 別	112年度	111年度
子 公 司	\$ 3,266	\$ 2,260
實 質 關 係 人	17	-
	<u>\$ 3,283</u>	<u>\$ 2,260</u>

本公司對關係人之銷貨條件屬單一性質，故無非關係人可供比較。

(三) 進 貨

關 係 人 類 別	112年度	111年度
子 公 司		
祺 驛 (越 南) 責 任 有 限 公 司	\$ 75,582	\$ 82,010
其 他	1,998	2,743
關 聯 企 業	-	1,829
實 質 關 係 人	217	24
	<u>\$ 77,797</u>	<u>\$ 86,606</u>

本公司對關係人之進貨條件屬單一性質，故無非關係人可供比較。

(四) 應收帳款－關係人淨額

關 係 人 類 別	112年12月31日	111年12月31日
子 公 司		
其 他	\$ 904	\$ 366
實 質 關 係 人	6	-
	<u>\$ 910</u>	<u>\$ 366</u>

應收帳款－關係人係因銷售行為所產生之應收款項，並未收取保證。112及111年度應收關係人款項並未提列減損損失。

(五) 應付帳款－關係人

關 係 人 類 別	112年12月31日	111年12月31日
子 公 司		
祺 驛 (越 南) 責 任 有 限 公 司	\$ 11,293	\$ 18,655
其 他	35	728
	<u>\$ 11,328</u>	<u>\$ 19,383</u>

應付帳款－關係人係向關係人進貨所產生之應付款項，並未提供擔保。

(六) 其他關係人交易

其他應收款－關係人

<u>關 係 人 類 別</u>	<u>112年12月31日</u>	<u>111年12月31日</u>
子 公 司		
祺驛（越南）責任有限 公司	<u>\$ 117</u>	<u>\$ 4</u>

係應收關係人採購原料與零組件之墊付款及各項代付款。

租賃費用

<u>關 係 人 類 別</u>	<u>112年度</u>	<u>111年度</u>
實質關係人	<u>\$ 1,099</u>	<u>\$ 1,051</u>

本公司向關係人承租辦公室，該租賃條件符合 IFRS 16「租賃」之豁免條件，付款條件及租金行情與一般市場行情無異。

租賃收入（帳列其他收入）

<u>關 係 人 類 別</u>	<u>112年度</u>	<u>111年度</u>
子 公 司	<u>\$ 43</u>	<u>\$ 43</u>

關係人向本公司承租辦公室，該租賃條件符合 IFRS 16「租賃」之豁免條件，付款條件及租金行情與一般市場行情無異。

(七) 主要管理階層薪酬

	<u>112年度</u>	<u>111年度</u>
短期員工福利	<u>\$ 14,777</u>	<u>\$ 19,574</u>

董事及其他主要管理階層之薪酬係由薪酬委員會依照本公司營運表現及個人績效決定。

二七、外幣金融資產及負債之匯率資訊

以下資訊係按本公司功能性貨幣以外之外幣彙總表達，所揭露之匯率係指該等外幣換算至功能性貨幣之匯率。具重大影響之外幣資產及負債如下：

112年12月31日

外幣資產	外幣	匯率		帳面金額	匯率(外幣:功能性貨幣)
		(外幣:新台幣)			
<u>貨幣性項目</u>					
美元	\$ 2,214	30.705		\$ 67,980	30.705 (美元:新台幣)
人民幣	2,855	4.335208		12,377	4.335208 (人民幣:新台幣)
				<u>\$ 80,231</u>	
<u>非貨幣性項目</u>					
採權益法之					
子公司					
美元	16,286	30.705		<u>\$ 500,062</u>	30.705 (美元:新台幣)
<u>外幣負債</u>					
<u>貨幣性項目</u>					
美元	369	30.705		<u>\$ 11,330</u>	30.705 (美元:新台幣)

111年12月31日

外幣資產	外幣	匯率		帳面金額	匯率(外幣:功能性貨幣)
		(外幣:新台幣)			
<u>貨幣性項目</u>					
美元	\$ 4,234	30.710		\$ 130,027	30.710 (美元:新台幣)
人民幣	2,830	4.409434		12,478	4.409434 (人民幣:新台幣)
				<u>\$ 142,505</u>	
<u>非貨幣性項目</u>					
採權益法之					
子公司					
美元	17,192	30.710		<u>\$ 527,966</u>	30.710 (美元:新台幣)
<u>外幣負債</u>					
<u>貨幣性項目</u>					
美元	608	30.710		<u>\$ 18,672</u>	30.710 (美元:新台幣)

具重大影響之外幣兌換損益如下：

外幣	112年度		111年度	
	匯率	淨兌換(損)益	匯率	淨兌換(損)益
美元	30.705(美元:新台幣)	<u>\$ 288</u>	30.710(美元:新台幣)	<u>\$ 8,343</u>

本公司於 112 年度外幣兌換利益為 288 仟元（包含已實現兌換利益 1,144 仟元及未實現兌換損失 856 仟元）；111 年度外幣兌換損失為 8,343 仟元（包含已實現兌換利益 9,021 仟元及未實現兌換損失 678 仟元）。

二八、質抵押之資產

本公司下列資產業經提供為融資借款之擔保品：

	<u>112年12月31日</u>	<u>111年12月31日</u>
土地	\$ 327,073	\$ 327,073
建築物	<u>10,906</u>	<u>11,131</u>
	<u>\$ 337,979</u>	<u>\$ 338,204</u>

二九、附註揭露事項

(一) 重大交易事項及(二)轉投資事業相關資訊：

1. 資金貸與他人。(無)
2. 為他人背書保證。(無)
3. 期末持有有價證券情形（不包含投資子公司、關聯企業及合資控制部分）。(附表一)
4. 累積買進或賣出同一有價證券之金額達新臺幣 3 億元或實收資本額 20% 以上。(無)
5. 取得不動產之金額達新臺幣 3 億元或實收資本額 20% 以上。(無)
6. 處分不動產之金額達新臺幣 3 億元或實收資本額 20% 以上。(無)
7. 與關係人進、銷貨之金額達新臺幣 1 億元或實收資本額 20% 以上。(無)
8. 應收關係人款項達新臺幣 1 億元或實收資本額 20% 以上。(無)
9. 從事衍生工具交易。(無)
10. 被投資公司資訊。(附表二)

(三) 大陸投資資訊：

1. 大陸被投資公司名稱、主要營業項目、實收資本額、投資方式、資金匯出入情形、持股比例、本期損益及認列之投資損益、期末投資帳面金額、已匯回投資損益及赴大陸地區投資限額。(附表三)

2. 與大陸被投資公司直接或間接經由第三地區所發生下列之重大交易事項，及其價格、付款條件、未實現損益：(附表三)

(1) 進貨金額及百分比與相關應付款項之期末餘額及百分比。

(2) 銷貨金額及百分比與相關應收款項之期末餘額及百分比。

(3) 財產交易金額及其所產生之損益數額。

(4) 票據背書保證或提供擔保品之期末餘額及其目的。

(5) 資金融通之最高餘額、期末餘額、利率區間及當期利息總額。

(6) 其他對當期損益或財務狀況有重大影響之交易事項，如勞務之提供或收受等。

(四) 主要股東資訊：股權比例達 5% 以上之股東名稱、持股數額及比例。
(附表四)

祺驛股份有限公司
 期末持有有價證券情形
 民國 112 年 12 月 31 日

附表一

單位：除另與註明者外
 ，為新台幣仟元

持有之公司	有價證券種類及名稱	與有價證券發行人之關係	帳列科目	期末				備註
				股數	帳面金額	持股比例	公允價值	
祺驛股份有限公司	國內未上市(櫃)股票 宇康醫電股份有限公司	無	透過其他綜合損益按公允價值衡量之 金融資產－非流動	2,273,000	\$ 725	17.24%	\$ 725	
	國內興櫃股票 利統股份有限公司	無	透過其他綜合損益按公允價值衡量之 金融資產－非流動	1,520,624	38,238	8.90%	38,238	

註：投資子公司及關聯企業相關資訊，請參閱附表二及附表三。

棋驛股份有限公司
被投資公司資訊、所在地區...等相關資訊
民國 112 年度

附表二

單位：除另予註明者外
，為新台幣仟元

投資公司名稱	被投資公司名稱	所在地區	主要營業項目	原始投資金額		期末持有			被投資公司 本期損益	本期認列之 投資損益	備註
				本期	期末	股數	比率	帳面金額			
棋驛股份有限公司	京倉股份有限公司	台灣	自行車及零件之批發及製造	\$ 5,860	\$ 5,860	318,000	21.20	\$ -	\$ -	\$ -	
	維特馬達股份有限公司	台灣	電機及電子機械器材製造	9,000	9,000	900,000	60.00	15,055	2,724	1,634	
	韻智股份有限公司	台灣	各種運動之訓練業務	187,408	187,408	3,920,000	70.00	344,240	91,972	56,088	
	WATEK (SAMOA) LIMITED	薩摩亞群島	投資控股	25,645	25,645	830,000	100.00	35,126	572	572	
	MANTEK (SAMOA) LIMITED	薩摩亞群島	投資控股	250,316	250,316	8,099,000	100.00	315,970	(4,844)	(5,578)	
	VISTA HOLDING (SAMOA) LIMITED	薩摩亞群島	投資控股	6,302	6,302	1,000,000	100.00	146,222	17,454	17,160	
	合興數位股份有限公司	台灣	運動健身器材之軟體設計服務	12,000	12,000	416,406	25.00	20,823	21,287	5,120	

註：大陸被投資公司相關資訊請參閱附表三。

祺驛股份有限公司

大陸投資資訊

民國 112 年度

附表三

單位：除另予註明者外，為新台幣仟元

1. 大陸被投資公司名稱、主要營業項目、實收資本額、投資方式、資金匯出入、持股比例、投資損益、投資帳面價值及匯回投資損益情形：

大陸被投資公司名稱	主要營業項目	實收資本額	投資方式	本期期初	本期匯出或收回投資金額		本期期末	本公司直接或間接投資之持股比例 %	本期認列投資損益 (註)	期末投資帳面價值	截至本期止已匯回台灣之投資收益
				自台灣匯出累積投資金額	匯出	匯回	自台灣匯出累積投資金額				
上海誼驛運動器材有限公司	運動器材製造及銷售	\$ 25,645	透過第三地區投資設立公司再投資大陸公司	美金 830 仟元 (約折新台幣 25,645 仟元)	\$ -	\$ -	美金 830 仟元 (約折新台幣 25,645 仟元)	100.00	\$ 569	\$ 34,875	\$ 37,224
上海祺電電子科技有限公司	運動器材製造及銷售	6,302	透過第三地區投資設立公司再投資大陸公司	美金 200 仟元 (約折新台幣 6,302 仟元)	-	-	美金 200 仟元 (約折新台幣 6,302 仟元)	100.00	17,454	147,289	-
東台祺電電子科技有限公司	運動器材製造及銷售	21,779	透過子公司再投資大陸公司	-	-	-	-	100.00	16,984	102,955	-

註：本期投資損益之認列基礎，係依同期間經會計師查核之財務報表為依據。

2. 赴大陸地區投資限額：

本期期末累計自台灣匯出赴大陸地區投資金額	經濟部投審會核准投資金額	依經濟部投審會規定赴大陸地區投資限額
美金 1,030 仟元 (約折新台幣 31,947 仟元)	美金 1,700 仟元 (約折新台幣 52,013 仟元)	本公司赴大陸地區投資之限額依規定為淨值之百分之六十，故依規定計算之限額如下： 1,299,225×60%=779,535

3. 與大陸投資公司直接或間接經由第三地區事業所發生之重大交易事項：

關係人名稱	本公司與關係人之關係	交易類型	金額	交易條件			應收(付)票據、帳款		未實現損益
				價格	付款條件	與一般交易之比較	餘額	百分比(%)	
東台祺電電子科技有限公司	本公司之孫公司	銷貨	\$ 3,197	議價	月結60天	屬單一性質，無非關係人可供比較	\$ 904	-	\$ 291
東台祺電電子科技有限公司	本公司之孫公司	進貨	1,998	議價	月結30天	屬單一性質，無非關係人可供比較	(35)	-	581

祺驊股份有限公司

主要股東資訊

民國 112 年 12 月 31 日

附表四

主 要 股 東 名 稱	股 份	
	持 有 股 數	持 股 比 例
馬惠君受託信託財產專戶	2,366,532	5.94%
臺灣新光商業銀行受託保管達輝股份有限公司投資專戶	2,119,249	5.32%

註 1：本表主要股東資訊係由集保公司以當季季底最後一個營業日，計算股東持有公司已完成無實體登錄交付（含庫藏股）之普通股及特別股合計達 5% 以上資料。本公司個體財務報告所記載股本與實際已完成無實體登錄交付股數，可能因編製計算基礎不同或有差異。

§重要會計項目明細表目錄§

項	目	編 號 / 索 引
資產、負債及權益項目明細表		
現金及約當現金明細表		附註六
透過其他綜合損益按公允價值衡量之金融資 產明細表		附註七
應收票據及帳款淨額明細表		明細表一
應收帳款－關係人明細表		明細表二
其他應收款－關係人		附註二六
存貨明細表		附註九
採用權益法之投資變動明細表		明細表三
不動產、廠房及設備變動明細表		附註十一
不動產、廠房及設備累計折舊變動明細表		附註十一
遞延所得稅資產明細表		附註二一
應付票據及帳款明細表		明細表四
應付帳款－關係人明細表		明細表五
其他應付款明細表		附註十七
長期借款		附註十四
應付公司債明細表		附註十五
遞延所得稅負債明細表		附註二一
損益項目明細表		
營業收入明細表		明細表六
營業成本明細表		明細表七
製造費用明細表		明細表八
營業費用明細表		明細表九
其他收益及費損淨額明細表		個體綜合損益表
財務成本明細表		個體綜合損益表
本期發生之員工福利、折舊、折耗及攤銷費 用功能別彙總表		明細表十

祺驊股份有限公司
 應收票據及帳款淨額明細表
 民國 112 年 12 月 31 日

明細表一

單位：新台幣仟元

客 戶 名 稱	摘 要	金 額
應收票據		
甲		\$ 1,111
乙		589
丙		395
丁		228
其他(註)		<u>87</u>
		<u>2,410</u>
應收帳款		
A		15,463
B		9,936
C		8,072
D		3,364
E		3,270
其他(註)		<u>20,185</u>
		<u>60,290</u>
減：備抵損失		<u>-</u>
		<u>\$ 62,700</u>

註：個別客戶餘額未達本科目金額百分之五者彙計。

祺驊股份有限公司
應收帳款－關係人明細表
民國 112 年 12 月 31 日

明細表二

單位：新台幣仟元

<u>客</u> <u>戶</u> <u>名</u> <u>稱</u>	<u>摘</u> <u>要</u>	<u>金</u> <u>額</u>
子 公 司		
東台祺電電子科技有限公司	銷 貨	\$ 904
實 質 關 係 人		
合興數位股份有限公司		<u> 6</u>
		<u>\$ 910</u>

棋驛股份有限公司
採權益法之投資變動明細表
民國 112 年度

明細表三

單位：新台幣仟元

	期 初 金 額			本 期 增 加				本 期 減 少				投資(損)益	國外營運機 構財務報表 換算之兌換 差 額		期 末 餘 額			評 價 基 礎	提 供 擔 保 或 質 押 情 形
	股 數	金 額	期 初 遞 延 項 調 整 數	股 數	金 額	增 加 金 額	股 數	金 額	金 額	金 額	期 末 遞 延 項 調 整 數		差 額	股 數	持 股 %	金 額			
VISTA HOLDING (SAMOA) LIMITED	1,000,000	\$ 131,717	\$ 215	-	\$ -	-	-	\$ -	\$ -	\$ 17,160	(\$ 291)	(\$ 2,579)	1,000,000	100	\$ 146,222	權益法	無		
WATEK (SAMOA) LIMITED	830,000	35,153	-	-	-	-	-	-	572	-	(599)	830,000	100	35,126	"	"			
MANTEK (SAMOA) LIMITED (註)	8,099,000	359,409	213	-	-	-	(31,200)	(5,578)	(169)	(6,705)	8,099,000	100	315,970	"	"				
京倉股份有限公司	318,000	-	-	-	-	-	-	-	-	-	-	318,000	21.2	-	"	"			
維特馬達股份有限公司(註)	900,000	15,221	-	-	-	-	(1,800)	1,634	-	-	900,000	60	15,055	"	"				
韻智股份有限公司(註)	1,120,000	318,112	-	2,800,000	-	-	(29,960)	56,088	-	-	3,920,000	70	344,240	"	"				
合興數位股份有限公司	416,406	15,703	-	-	-	-	-	5,120	-	-	416,406	25	20,823	"	"				
		<u>\$ 875,315</u>	<u>\$ 428</u>		<u>\$ -</u>		<u>(\$ 62,960)</u>	<u>\$ 74,996</u>	<u>(\$ 460)</u>	<u>(\$ 9,883)</u>					<u>\$ 877,436</u>				

註 1：本期減少係獲配現金股利。

註 2：本期增加係獲配股票股利增加股數

祺驛股份有限公司
 應付票據及帳款明細表
 民國 112 年 12 月 31 日

明細表四

單位：新台幣仟元

廠 商 名 稱	摘 要	金 額
應付票據		
A		\$ 3,281
B		2,581
C		2,202
D		1,518
E		1,231
其他(註)		<u>11,174</u>
		<u>21,987</u>
應付帳款		
甲		829
乙		764
丙		651
丁		647
戊		580
己		458
庚		452
辛		428
壬		394
其他(註)		<u>1,991</u>
		<u>7,194</u>
		<u>\$ 29,181</u>

註：個別廠商餘額未達本科目金額百分之五者彙計。

祺驊股份有限公司
 應付帳款－關係人明細表
 民國 112 年 12 月 31 日

明細表五

單位：新台幣仟元

廠 商 名 稱	摘 要	金 額
子 公 司		
祺驊（越南）責任有限公司	進 貨	\$ 11,293
東台祺電電子科技有限公司	進 貨	<u>35</u>
		<u>\$ 11,328</u>

祺驊股份有限公司

營業收入明細表

民國 112 年度

明細表六

單位：除另予註明者外
，係新台幣仟元

<u>名</u>	<u>稱</u>	<u>數</u>	<u>量</u>	<u>金</u>	<u>額</u>
健身器材等產品		-		\$	342,320
減：銷貨退回		-		(382)
銷貨折讓		-		(<u>1,532</u>)
合 計				\$	<u>340,406</u>

祺驛股份有限公司

營業成本明細表

民國 112 年度

明細表七

單位：新台幣仟元

名 稱	金 額
一、自製產品銷貨成本	
期初原料	\$ 42,756
加：本期進料	101,569
重工	311
減：期末原料	(38,856)
本期在途存貨	(1,751)
出售原料	(5,216)
轉列費用	(336)
本期耗料	<u>98,477</u>
期初物料	2,579
加：本期進料	6,469
減：期末物料	(2,486)
轉列費用	(332)
出售物料	(418)
本期耗料	<u>5,812</u>
直接人工	25,644
製造費用	<u>37,725</u>
製造成本	167,658
加：期初在製品及半成品	38,886
本期購入半成品	81,107
減：期末在製品及半成品	(34,614)
出售半成品	(9,111)
轉列費用	(251)
製成品成本	243,675
加：期初製成品	12,710
本期購入製成品	137
減：期末製成品	(9,194)
轉列費用	(32)
重工	(169)
存貨報廢損失	7,459
存貨跌價及呆滯損失	274
其他營業成本	14,745
調整	<u>14</u>
	<u>269,619</u>

(接次頁)

(承前頁)

<u>名</u>	<u>稱</u>	<u>金</u>	<u>額</u>
二、外購商品銷貨成本			
期初存貨—商品		\$	-
加：本期進貨			<u>146</u>
			<u>146</u>
			<u>\$ 269,765</u>

祺驊股份有限公司
 製造費用明細表
 民國 112 年度

明細表八

單位：新台幣仟元

名 稱	金 額
薪 資	\$ 7,846
職工福利	242
租金支出	85
保 險 費	4,610
水電瓦斯費	1,247
退 休 金	1,875
託 工 費	4,597
折 舊	8,956
伙 食 費	2,143
雜項購置	318
保 全 費	1,540
其他費用	<u>4,266</u>
	<u>\$ 37,725</u>

祺驊股份有限公司

營業費用明細表

民國 112 年度

明細表九

單位：新台幣仟元

項 目	推 銷 費 用	管 理 費 用	研 發 費 用	合 計
薪 資	\$ 6,391	\$ 31,653	\$ 11,411	\$ 49,455
文具用品	11	131	18	160
租金支出	565	267	567	1,399
旅 費	1,970	111	398	2,479
運 費	1,500	8	-	1,508
廣 告 費	12	7	-	19
水電瓦斯費	105	1,118	167	1,390
保 險 費	1,221	2,456	992	4,669
交 際 費	214	109	2	325
折 舊	549	4,370	869	5,788
各項攤提	36	479	30	545
伙食費	168	808	314	1,290
進出口費	2,009	-	-	2,009
雜項購置	3	239	-	242
退 休 金	301	1,067	459	1,827
職工福利	22	85	36	143
勞 務 費	-	3,993	-	3,993
捐 贈 費	-	222	-	222
其他費用	(1,392)	7,179	1,811	7,598
	<u>\$ 13,685</u>	<u>\$ 54,302</u>	<u>\$ 17,074</u>	<u>\$ 85,061</u>

棋驊股份有限公司

本年度發生之員工福利、折舊、折耗及攤銷費用功能別明細表

民國 112 及 111 年度

明細表十

單位：新台幣仟元

	112年度			111年度		
	屬於營業 成本者	屬於營業 費用者	合 計	屬於營業 成本者	屬於營業 費用者	合 計
員工福利費用						
薪資費用	\$ 33,490	\$ 49,455	\$ 82,945	\$ 38,001	\$ 59,770	\$ 97,771
勞健保費用	4,428	3,691	8,119	4,779	4,362	9,141
退休金費用	1,875	1,827	3,702	2,046	1,931	3,977
董事酬金	-	3,115	3,115	-	2,835	2,835
其他員工福利費用	<u>2,524</u>	<u>1,804</u>	<u>4,328</u>	<u>2,978</u>	<u>1,046</u>	<u>4,024</u>
	<u>\$ 42,317</u>	<u>\$ 59,892</u>	<u>\$ 102,209</u>	<u>\$ 47,804</u>	<u>\$ 69,944</u>	<u>\$ 117,748</u>
折舊費用	<u>\$ 8,956</u>	<u>\$ 5,788</u>	<u>\$ 14,744</u>	<u>\$ 7,435</u>	<u>\$ 5,089</u>	<u>\$ 12,524</u>
攤銷費用	<u>\$ 48</u>	<u>\$ 545</u>	<u>\$ 593</u>	<u>\$ 464</u>	<u>\$ 1,221</u>	<u>\$ 1,685</u>

1. 本年度與前一年度之員工人數分別為 130 人及 139 人，其中未兼任員工之董事人數分別為 4 人及 3 人。

2. 股票已在證券證券交易所上市或於證券櫃檯買賣中心上櫃買賣之公司，應增加揭露以下資訊：

(1) 本年度平均員工福利費用 786 仟元（『本年度員工福利費用合計數－董事酬金合計數』／『本年度員工人數－未兼任員工之董事人數』）。前一年度平均員工福利費用 845 仟元（『前一年度員工福利費用合計數－董事酬金合計數』／『前一年度員工人數－未兼任員工之董事人數』）。

(2) 本年度平均員工薪資費用 658 仟元（本年度薪資費用合計數／『本年度員工人數－未兼任員工之董事人數』）。前一年度平均員工薪資費用 719 仟元（前一年度薪資費用合計數／『前一年度員工人數－未兼任員工之董事人數』）。

(3) 平均員工薪資費用調整變動情形(8%)（『本年度平均員工薪資費用－前一年度平均員工薪資費用』／前一年度平均員工薪資費用）。

(4) 本年度及前一年度監察人酬金皆為 0 仟元。

(5) 本公司董事、經理人及員工之薪資報酬政策敘述如下：

本公司董事之報酬係依本公司之規定，依通常水準給付之。如公司有盈餘時，另依章程之規定提撥，並經薪資報酬委員會審核及董事會通過後，提報股東會。如董事兼具員工身分，則另依據下列規定給付酬金。

本公司經理人之給付酬金標準，由本公司人資單位依據本公司人事績效考評相關規定，並視個人績效表現與對公司整體營運貢獻度，且參酌同業薪資水準訂定原則，經薪資報酬委員會審核及董事會通過後執行。

本公司酬金政策係依據個人之能力、對公司的貢獻度、績效表現與經營績效之關聯性成正相關；整體的薪資報酬組合，主要包含基本薪資、獎金及員工酬勞等三部分。而酬金給付的標準，基本薪資是依照員工所擔任職位的市場競爭情形及公司政策核敘；獎金及員工酬勞則係連結員工、部門目標達成或公司經營績效來發給。

如有辦理員工認股權證或庫藏股轉讓員工，則另訂定相關辦法，經薪酬委員會審核及董事會通過後辦理。

社團法人台北市會計師公會會員印鑑證明書

北市財證字第 1130786 號

會員姓名：(1) 邱鏞銘
(2) 張至誼

事務所名稱：勤業眾信聯合會計師事務所

事務所地址：台北市信義區松仁路100號20樓

事務所統一編號：94998251





事務所電話：(02)27259988

委託人統一編號：97432341


會員書字號：(1) 北市會證字第 4326 號
(2) 北市會證字第 4227 號

印鑑證明書用途：辦理 祺驊股份有限公司

112 年 01 月 01 日 至
112 年度 (自民國 112 年 12 月 31 日) 財務報表之查核簽證。

簽名式 (一)		存會印鑑 (一)	
簽名式 (二)		存會印鑑 (二)	

理事長：



核對人：



中華民國 113 年 02 月 02 日